

# Musterring

Q-MEDIA 2.0



## Preis- und Typenliste

Band 1a – 202307HOELTMR –  
gültig ab 01.07.2023



- Wegen unterschiedlicher MwSt.-Sätze, Transport- und Abwicklungskosten hat außerhalb Deutschlands die jeweilige nationale Preisliste Gültigkeit. Diese Preisliste ist inkl. der gesetzlichen MwSt.
- Produktveränderungen und Qualitätsverbesserungen im Sinne des technischen Fortschrittes oder zum Erhalt der Lieferfähigkeit (Form/Farbe/Funktion usw.) bzw. die Korrektur von irrtümlichen Angaben behalten wir uns vor.
- Planbar mit CAD-Planungs-Software *furplan*.



Musterring

## Ausführungen

### Fronten und Korpus außen

	Nr.
PG 1 – Melamin weiß	4 0
PG 2 – Lack weiß	2 0
– Lack schwarz	2 2
– Lack grau/anthrazit	2 6
PG 3 – Glas weiß lackiert *	7 2
– Glas schwarz lackiert *	7 0
PG 4 – Wildeiche furniert	5 0
– Balkeneiche bianco furniert	5 1
– Kernbuche furniert	5 3
– Nussbaum furniert	5 5
PG 5 – Mattglas fango *	7 5
– Mattglas weiß *	7 6
– Mattglas schwarz *	7 7
– Mattglas grau *	7 8

### Lack Sonderfarben

- nach RAL-Farbkarte gegen Aufpreis (PG 2 zzgl. 45 %)
- \* – Außenseiten in Lack (kein Glas)
- Abdeckböden der Beimöbel in Lack (kein Glas)

### Sichtbare Rückwände

■ Melamin schwarz	0 0
■ Lack weiß	2 0
■ Lack schwarz	2 2
■ Lack grau/anthrazit	2 6
■ Lack fango (passend zu Mattglas fango)	7 5
■ Lack grau (passend zu Mattglas grau)	7 8
■ Wildeiche furniert	5 0
■ Balkeneiche bianco furniert	5 1
■ Kernbuche furniert	5 3
■ Nussbaum furniert	5 5
■ Eiche massiv, gebürstet	8 0

### Oberteil vom Mittelelement

■ Lack weiß	2 0
■ Lack schwarz	2 2
■ Lack grau/anthrazit	2 6
■ Wildeiche furniert	5 0
■ Balkeneiche bianco furniert	5 1
■ Kernbuche furniert	5 3
■ Nussbaum furniert	5 5
■ Eiche massiv, gebürstet	8 0
■ Glas weiß lackiert	7 2
■ Glas schwarz lackiert	7 0
■ Mattglas fango	7 5
■ Mattglas weiß	7 6
■ Mattglas schwarz	7 7
■ Mattglas grau	7 8

### Stoff

■ grau	1
■ anthrazit	2
■ schwarz	3

### Korpus inkl. Hängebeschlag

■ ja (gegen Aufpreis)	1
■ nein	0

### Griffe und seitliche Spangen

■ Winkelgriff in alu, gebürstete Optik	1 6
■ Winkelgriff in schwarz, gebürstete Optik	1 4
■ Push-to-open (grifflos, gegen Aufpreis)	

### Korpus innen

- schwarz

## Programmübersicht

■ Planungshilfe für Anbausystem	Seite 3
■ Vorschläge	Seiten 4 – 10
■ Sideboards 4 R	Seiten 10 + 11
■ Sideboards 5 R	Seiten 11 + 12
■ Vitrine 6 R	Seite 12
■ Vitrine 9 R	Seite 13
■ Hängeschränke	Seiten 14 – 16
■ Hängeregale	Seite 16
■ Beleuchtungsrahmen für Hängeschränke	Seite 16
■ Anbausystem 1 R	Seite 17
■ Anbausystem 2 R	Seiten 18 – 21
■ Abschlussseiten	Seite 22
■ Wandborde	Seite 22
■ Soundbarhauben	Seite 22
■ Fußgestelle	Seite 23
■ TV-Halterung	Seite 24
■ Zubehör	Seiten 25 + 26
■ Couchtische	Seite 27
■ Bestellbogen	Seite 28

**Achtung: Bei Planungen mit dem Anbausystem ist eine Stellskizze zwingend erforderlich (siehe Bestellbogen Seite 28).**

**Sonderanfertigungen:** Auf Anfrage möglich.

Z. B. Korpus und Fronten in unterschiedlichen Ausführungen. Hierbei wird der Preis aus der höheren Preisgruppe zzgl. 15 % berechnet.

**Achtung:** Bei Sonderanfertigungen können keine Vorschlagskombinationen verwendet werden, hier bitte Einzeltypen bestellen.

**Empfohlene Pflegesets ([www.musterring-care.com](http://www.musterring-care.com)):**

- Furnier/Glas/Lack/Melamin: **4003** Möbelreiniger ÖKO



Bei den Vorschlägen und Anbauelementen sind **Klappen** in den Typenskizzen mit diesem Pfeil gekennzeichnet.



Bei den Vorschlägen und Anbauelementen sind **Schubkästen** in den Typenskizzen mit diesem Pfeil gekennzeichnet.

Die Best.-Nr. muss mit Ausführungs-Nr. ergänzt werden. Beispiel **161-16-40-50-00-1** = Griff alu (16), Fronten und Korpus außen Melamin weiß (40), sichtbare Rückwand Wildeiche furniert (50) und Korpus inkl. Hängebeschlag (1).



### 5 Jahre Garantie

Musterring Produkte werden durch regelmäßige Stichproben geprüft, um beste Qualität zu gewährleisten.

Für dieses Produkt werden nur ausgesuchte Materialien verwendet, z. B. Spanplatten der Güteklasse E1.



### Der Umwelt zuliebe

Holz ist für viele Bereiche ein wichtiger und nachwachsender Rohstoff. Wir achten deshalb besonders darauf, dass Hölzer aus

Forstwirtschaften verwendet werden und Verarbeitungsmethoden die Umwelt nicht unnötig belasten.

## Programmbesonderheiten / Programminformationen



### Planbar mit CAD-Planungs-Software *furnplan*.

Informationen beim Musterring Planungsservice.

- Alle Schubkästen mit Softclose und Selbsteinzug als Vollauszug bzw. Ausführung im Anbausystem als hochwertige Stahlzargen.
- Alle Türen mit Softclose.
- Alle Klappen mit Gasdruckdämpfern.
- Beim Anbausystem ermöglichen die verschiebbaren Oberböden den Zugriff auf das integrierte Kabelmanagement, ohne das Möbel von der Wand abrücken zu müssen. Eine versteckte Verkabelung ist so über die gesamte Breite des Möbels möglich.
- Die gegen Aufpreis erhältlichen TV-Funktionspaneele lassen sich ebenfalls mit den Oberböden nach vorne verschieben und ermöglichen eine verdeckte Verkabelung des TV-Gerätes mit den externen Geräten, wie z. B. DVD-Player oder Spielekonsolen.
- Abgerundet wird das Möbelprogramm durch passende Stand- und Hängevitrinen, Side- und Highboards, Wandborde und Couchtische.
- HiFi-Komponenten, Spielekonsolen o. ä. können versteckt hinter dekorativen Fronten mit Infrarotverlängerungen betrieben werden (gegen Aufpreis).

- Typen ab H 115 cm inkl. Kippsicherung (Wandbefestigung erforderlich).
- Alle Glasausschnitte mit getöntem Frontglas, die Vitrinenfächer können mit LED-Powerspots beleuchtet werden (gegen Aufpreis).
- Belastbarkeit der Oberböden bei Anbauelementen max. 15 kg bei gleichmäßig verteilter Last.

### Wichtige Planungshinweise:

- Klären Sie bauwerkbedingte Gegebenheiten, Hemmnisse, Maße und Belastungswerte bei der Bedarfsermittlung, damit eine mangelfreie Vertragserfüllung gewährleistet ist.
- Beachten Sie bei Planungen mit Wandmontageelementen die max. Belastungswerte und die Wandbeschaffenheit (Festmauerwerk erforderlich).
- Klären Sie elektrische Vorleistungen für Anschluss- und Gerätetechnik.
- **Die warentypischen Produkteigenschaften, Garantiebestimmungen, Sicherheits-, Gebrauchs- und Pflegeanweisungen sowie wichtige Hinweise zum Schutz Ihrer Fußböden entnehmen Sie bitte dem Musterring Möbel-Gütepass ([www.musterring.com](http://www.musterring.com)). Für nutzungsbedingte Eindrücke oder Abriebspuren auf empfindlichen Böden wird keine Haftung übernommen.**

## Planungshilfe für Anbausystem

### Breitenraster

Anbauelemente



B 40,0/60,0/80,0/100,0/120,0 cm

Mittелеlemente, inkl. Alu-Zierleisten



B 80,0/100,0/120,0 cm

Abschlussseiten

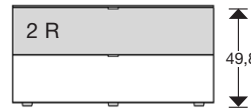


B 2 x 0,8 cm

**Abschlussseiten als linker und rechter Abschluss einer geraden Anbaukombination zwingend erforderlich.**


### Höhenraster

stehend



49,8

hängend (empfohlene Montagehöhe)

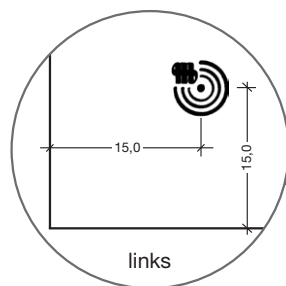


64,8

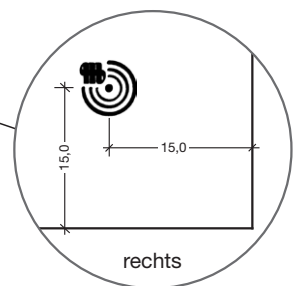
## Position von Qi-Ladegerät für kabelloses Aufladen von Qi-fähigen Smartphones

Montage im Oberboden vom Anbauelement.  
Maße in cm. Weitere Positionen auf Anfrage möglich.  
Nicht möglich bei Glas.

**Achtung:** Bei Smartphones mit weit nach hinten überstehender Kamera (ab ca. 5 mm), ist die Lademöglichkeit nicht mehr im vollen Umfang gegeben, da das Smartphone nicht flach auf dem Oberboden aufliegt.



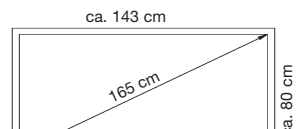
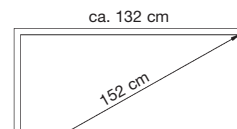
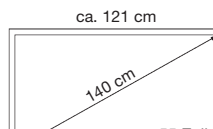
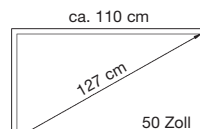
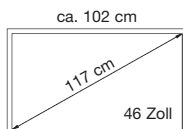
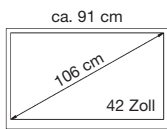
links



rechts

## Maßübersicht Flachbildschirme

Maße sind ca.-Maße und können je nach Hersteller abweichen. Es können auch Flachbildschirme mit gebogenem Bildschirm (curved) verwendet werden, wenn diese mit einer Standard-VESA-Halterung kompatibel sind.



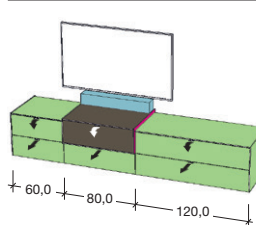
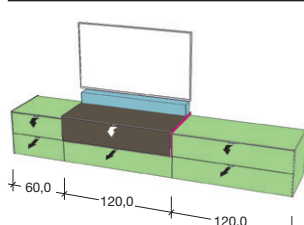
# Q-MEDIA 2.0

Fronten u. Korpus außen	PG	Nr.	Fronten u. Korpus außen	PG	Nr.	Mittelement	Nr.	Mittelement	Nr.	inkl. Hängebeschlag	Nr.
- Melamin weiß	1	4 0	- Mattglas fango *	5	7 5	- Lack weiß	2 0	- Mattglas fango	7 5	- nein	0
- Lack weiß	2	2 0	- Mattglas weiß *	5	7 6	- Lack schwarz	2 2	- Mattglas weiß	7 6	- ja (gegen Aufpreis)	1
- Lack schwarz	2	2 2	- Mattglas schwarz *	5	7 7	- Lack grau/anthrazit	2 6	- Mattglas schwarz	7 7	Achtung: Zuladung max. 39 kg je Anbauelement.	
- Lack grau/anthrazit	2	2 6	- Mattglas grau *	5	7 8	- Wildeiche furniert	5 0	- Mattglas grau	7 8		
- Wildeiche furniert	4	5 0				- Balkeneiche bianco furniert	5 1				
- Balkeneiche bianco furniert	4	5 1				- Kernbuche furniert	5 3	<b>Griffe und seitliche Spangen</b>	<b>Nr.</b>	<b>Soundbarhaube, Stoff</b>	<b>Nr.</b>
- Kernbuche furniert	4	5 3				- Nussbaum furniert	5 5	- alu, gebürstete Optik	1 6	- grau	1
- Nussbaum furniert	4	5 5				- Eiche massiv, gebürstet	8 0	- schwarz, gebürstete Optik	1 4	- anthrazit	2
- Glas weiß lackiert *	3	7 2				- Glas weiß lackiert	7 2			- schwarz	3
- Glas schwarz lackiert *	3	7 0				- Glas schwarz lackiert	7 0				

\* Außenseiten in Lack (kein Glas). / \*\* Infos zur EEK usw. finden Sie auf der Seite 26. / \*\*\* Für LED-Beleuchtung zwingend erforderlich.

## Vorschläge

(Sonderentlastete Preise. Die Addition der Einzeltypenpreise ergibt nicht den Vorschlagspreis.)

Best.-Nr. / Maße Beschreibung	PG 1	PG 2	PG 3	PG 4	PG 5
 <p><b>wie Abb.</b></p> <p>801----3L- Mittelelement Lack (20, 22, 26)</p> <p>801----3L- Mittelelement Glas lackiert (72, 70)</p> <p>801----3L- Mittelelement furniert (50, 51, 53, 55)</p> <p>801----3L- Mittelelement Mattglas (75, 76, 77, 78)</p> <p>801----8 0-3L- Mittelelement Eiche massiv, gebürstet</p> <p><b>spiegelbildlich</b></p> <p>801----3R- Mittelelement Lack (20, 22, 26)</p> <p>801----3R- Mittelelement Glas lackiert (72, 70)</p> <p>801----3R- Mittelelement furniert (50, 51, 53, 55)</p> <p>801----3R- Mittelelement Mattglas (75, 76, 77, 78)</p> <p>801----8 0-3R- Mittelelement Eiche massiv, gebürstet</p> <p>bestehend aus: 1 x 206, 1 x 280, 1 x 211, 1 x 617 (ohne TV-Gerät, TV-Halterung, Soundbarhaube und Fußgestell) B 262,0, H 53,0, T 60,0 cm</p>	3084,- 3150,- 3150,- 3236,- 3325,-	3549,- 3615,- 3617,- 3703,- 3790,-	3698,- 3763,- 3766,- 3850,- 3936,-	3763,- 3826,- 3829,- 3915,- 4001,-	3899,- 3965,- 3967,- 4053,- 3798,-
 <p><b>wie Abb.</b></p> <p>802----3L- Mittelelement Lack (20, 22, 26)</p> <p>802----3L- Mittelelement Glas lackiert (72, 70)</p> <p>802----3L- Mittelelement furniert (50, 51, 53, 55)</p> <p>802----3L- Mittelelement Mattglas (75, 76, 77, 78)</p> <p>802----8 0-3L- Mittelelement Eiche massiv, gebürstet</p> <p><b>spiegelbildlich</b></p> <p>802----3R- Mittelelement Lack (20, 22, 26)</p> <p>802----3R- Mittelelement Glas lackiert (72, 70)</p> <p>802----3R- Mittelelement furniert (50, 51, 53, 55)</p> <p>802----3R- Mittelelement Mattglas (75, 76, 77, 78)</p> <p>802----8 0-3R- Mittelelement Eiche massiv, gebürstet</p> <p>bestehend aus: 1 x 206, 1 x 282, 1 x 211, 1 x 617 (ohne TV-Gerät, TV-Halterung, Soundbarhaube und Fußgestell) B 302,0, H 53,0, T 60,0 cm</p>	3461,- 3565,- 3573,- 3703,- 3842,-	3928,- 4030,- 4040,- 4168,- 4307,-	4074,- 4179,- 4184,- 4315,- 4456,-	4142,- 4244,- 4252,- 4380,- 4521,-	4278,- 4380,- 4388,- 4518,- 4298,-
<p><b>Gegen Aufpreis:</b></p> <p>1 x  Hängebeschlag für Wandbefestigung</p> <p>3 x <b>PUSH0000KLTR</b> Klappe mit Push-to-open (grifflos)</p> <p>3 x <b>PUSH0000SKUT</b> Schubkasten mit Push-to-open (grifflos)</p> <p>1 x <b>676000000000</b> Fußgestell verchromt gebürstet, H 15,0 cm</p> <p>1 x <b>6760S0000000</b> Fußgestell schwarz, H 15,0 cm</p> <p>1 x <b>645000000000N</b> LED-Beleuchtung für Oberboden**</p> <p>1 x <b>659000000000N</b> LED-Beleuchtung für Oberboden Mittelelement**</p> <p>1 x <b>656000000000N</b> LED-Beleuchtung für Oberboden**</p> <p>1 x <b>640000000000N</b> Trafo und Fernbedienung*** <b>oder</b></p> <p>1 x <b>640000000000Z</b> Trafo und Fernbedienung*** inkl. Smart-Home Steuerung</p> <p>3 x <b>634000000000</b> Kabelwanne</p> <p>1 x <b>685000030000</b> TV-Halterung starr, nicht schwenkbar <b>oder</b></p> <p>1 x <b>685000030100</b> TV-Halterung schwenkbar</p> <p>1 x <b>680-00-00--0-00-0</b> Soundbarhaube, B ca. 80, H ca. 8 cm <b>oder</b></p> <p>1 x <b>680-00-00--2-00-0</b> Soundbarhaube, B ca. 80, H ca. 10 cm <b>oder</b></p> <p>1 x <b>680-00-00--3-00-0</b> Soundbarhaube, B ca. 80, H ca. 12 cm</p>	78,- à 18,- à 112,- 794,- 794,- 26,- 34,- 50,- 157,- 185,- à 24,- 332,- 491,- 136,- 136,- 136,-	78,- à 18,- à 112,- 794,- 794,- 26,- 34,- 50,- 157,- 185,- à 24,- 332,- 491,- 136,- 136,- 136,-	78,- à 18,- à 112,- 794,- 794,- 26,- 34,- 50,- 157,- 185,- à 24,- 332,- 491,- 136,- 136,- 136,-	78,- à 18,- à 112,- 794,- 794,- 26,- 34,- 50,- 157,- 185,- à 24,- 332,- 491,- 136,- 136,- 136,-	78,- à 18,- à 112,- 794,- 794,- 26,- 34,- 50,- 157,- 185,- à 24,- 332,- 491,- 136,- 136,- 136,-
<p><b>Gegen Aufpreis:</b></p> <p>1 x  Hängebeschlag für Wandbefestigung</p> <p>3 x <b>PUSH0000KLTR</b> Klappe mit Push-to-open (grifflos)</p> <p>3 x <b>PUSH0000SKUT</b> Schubkasten mit Push-to-open (grifflos)</p> <p>1 x <b>676000000000</b> Fußgestell verchromt gebürstet, H 15,0 cm</p> <p>1 x <b>6760S0000000</b> Fußgestell schwarz, H 15,0 cm</p> <p>1 x <b>645000000000N</b> LED-Beleuchtung für Oberboden**</p> <p>1 x <b>661000000000N</b> LED-Beleuchtung für Oberboden Mittelelement**</p> <p>1 x <b>656000000000N</b> LED-Beleuchtung für Oberboden**</p> <p>1 x <b>640000000000N</b> Trafo und Fernbedienung*** <b>oder</b></p> <p>1 x <b>640000000000Z</b> Trafo und Fernbedienung*** inkl. Smart-Home Steuerung</p> <p>3 x <b>634000000000</b> Kabelwanne</p> <p>1 x <b>685000030000</b> TV-Halterung starr, nicht schwenkbar <b>oder</b></p> <p>1 x <b>685000030100</b> TV-Halterung schwenkbar</p> <p>1 x <b>682-00-00--0-00-0</b> Soundbarhaube, B ca. 120, H ca. 8 cm <b>oder</b></p> <p>1 x <b>682-00-00--2-00-0</b> Soundbarhaube, B ca. 120, H ca. 10 cm <b>oder</b></p> <p>1 x <b>682-00-00--3-00-0</b> Soundbarhaube, B ca. 120, H ca. 12 cm</p>	78,- à 18,- à 112,- 794,- 794,- 26,- 50,- 50,- 157,- 185,- à 24,- 332,- 491,- 165,- 165,- 165,-	78,- à 18,- à 112,- 794,- 794,- 26,- 50,- 50,- 157,- 185,- à 24,- 332,- 491,- 165,- 165,- 165,-	78,- à 18,- à 112,- 794,- 794,- 26,- 50,- 50,- 157,- 185,- à 24,- 332,- 491,- 165,- 165,- 165,-	78,- à 18,- à 112,- 794,- 794,- 26,- 50,- 50,- 157,- 185,- à 24,- 332,- 491,- 165,- 165,- 165,-	78,- à 18,- à 112,- 794,- 794,- 26,- 50,- 50,- 157,- 185,- à 24,- 332,- 491,- 165,- 165,- 165,-

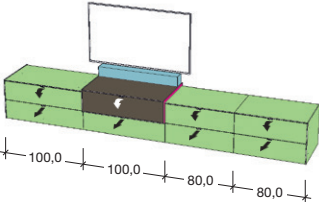
# Q-MEDIA 2.0

Fronten u. Korpus außen	PG	Nr.	Fronten u. Korpus außen	PG	Nr.	Mittelement	Nr.	Mittelement	Nr.	inkl. Hängebeschlagn	Nr.
- Melamin weiß	1	4 0	- Mattglas fango *	5	7 5	- Lack weiß	2 0	- Mattglas fango	7 5	- nein	0
- Lack weiß	2	2 0	- Mattglas weiß *	5	7 6	- Lack schwarz	2 2	- Mattglas weiß	7 6	- ja (gegen Aufpreis)	1
- Lack schwarz	2	2 2	- Mattglas schwarz *	5	7 7	- Lack grau/anthrazit	2 6	- Mattglas schwarz	7 7	Achtung: Zuladung max.	
- Lack grau/anthrazit	2	2 6	- Mattglas grau *	5	7 8	- Wildeiche furniert	5 0	- Mattglas grau	7 8	39 kg je Anbauelement.	
- Wildeiche furniert	4	5 0				- Balkeneiche bianco furniert	5 1				
- Balkeneiche bianco furniert	4	5 1				- Kernbuche furniert	5 3	<b>Griffe und seitliche Spangen</b>	<b>Nr.</b>	<b>Soundbarhaube, Stoff</b>	<b>Nr.</b>
- Kernbuche furniert	4	5 3				- Nussbaum furniert	5 5	- alu, gebürstete Optik	1 6	- grau	1
- Nussbaum furniert	4	5 5				- Eiche massiv, gebürstet	8 0	- schwarz, gebürstete Optik	1 4	- anthrazit	2
- Glas weiß lackiert *	3	7 2				- Glas weiß lackiert	7 2			- schwarz	3
- Glas schwarz lackiert *	3	7 0				- Glas schwarz lackiert	7 0				

\* Außenseiten in Lack (kein Glas), / \*\* Infos zur EEK usw. finden Sie auf der Seite 26. / \*\*\* Für LED-Beleuchtung zwingend erforderlich.

## Vorschläge

(Sonderentlastete Preise. Die Addition der Einzeltypenpreise ergibt nicht den Vorschlagspreis.)

Best.-Nr. / Maße Beschreibung	PG 1	PG 2	PG 3	PG 4	PG 5
					
<b>wie Abb.</b>					
803--3L- Mittelelement Lack (20, 22, 26)	3959,-	4581,-	4790,-	4855,-	5082,-
803--3L- Mittelelement Glas lackiert (72, 70)	4043,-	4664,-	4873,-	4941,-	5166,-
803--3L- Mittelelement furniert (50, 51, 53, 55)	4048,-	4670,-	4879,-	4944,-	5171,-
803--3L- Mittelelement Mattglas (75, 76, 77, 78)	4155,-	4777,-	4986,-	5051,-	5281,-
803--8 0-3L- Mittelelement Eiche massiv, gebürstet	4338,-	4957,-	5166,-	5234,-	4998,-
<b>spiegelbildlich</b>					
803--3R- Mittelelement Lack (20, 22, 26)	3959,-	4581,-	4790,-	4855,-	5082,-
803--3R- Mittelelement Glas lackiert (72, 70)	4043,-	4664,-	4873,-	4941,-	5166,-
803--3R- Mittelelement furniert (50, 51, 53, 55)	4048,-	4670,-	4879,-	4944,-	5171,-
803--3R- Mittelelement Mattglas (75, 76, 77, 78)	4155,-	4777,-	4986,-	5051,-	5281,-
803--8 0-3R- Mittelelement Eiche massiv, gebürstet	4338,-	4957,-	5166,-	5234,-	4998,-
bestehend aus: 1 x 210, 1 x 281, 2 x 208, 1 x 617 (ohne TV-Gerät, TV-Halterung, Soundbarhaube und Fußgestell) B 362,0, H 53,0, T 60,0 cm					(VZ)
<b>Gegen Aufpreis:</b>					
1 x <b>1</b> Hängebeschlagn für Wandbefestigung	102,-	102,-	102,-	102,-	102,-
4 x <b>PUSH0000KLTR</b> Klappe mit Push-to-open (grifflos)	à 18,-	à 18,-	à 18,-	à 18,-	à 18,-
4 x <b>PUSH0000SKUT</b> Schubkasten mit Push-to-open (grifflos)	à 112,-	à 112,-	à 112,-	à 112,-	à 112,-
1 x <b>677000000000</b> Fußgestell verchromt gebürstet, H 15,0 cm	992,-	992,-	992,-	992,-	992,-
1 x <b>6770S0000000</b> Fußgestell schwarz, H 15,0 cm	992,-	992,-	992,-	992,-	992,-
1 x <b>643000000000N</b> LED-Beleuchtung für Oberboden**	44,-	44,-	44,-	44,-	44,-
1 x <b>660000000000N</b> LED-Beleuchtung für Oberboden Mittelelement**	44,-	44,-	44,-	44,-	44,-
2 x <b>644000000000N</b> LED-Beleuchtung für Oberboden**	à 34,-	à 34,-	à 34,-	à 34,-	à 34,-
1 x <b>640000000000N</b> Trafo und Fernbedienung*** <b>oder</b>	157,-	157,-	157,-	157,-	157,-
1 x <b>640000000000Z</b> Trafo und Fernbedienung*** inkl. Smart-Home Steuerung	185,-	185,-	185,-	185,-	185,-
4 x <b>634000000000</b> Kabelwanne	à 24,-	à 24,-	à 24,-	à 24,-	à 24,-
1 x <b>685000030000</b> TV-Halterung starr, nicht schwenkbar <b>oder</b>	332,-	332,-	332,-	332,-	332,-
1 x <b>685000030100</b> TV-Halterung schwenkbar	491,-	491,-	491,-	491,-	491,-
1 x <b>681-00-00--0-00-0</b> Soundbarhaube, B ca. 100, H ca. 8 cm <b>oder</b>	151,-	151,-	151,-	151,-	151,-
1 x <b>681-00-00--2-00-0</b> Soundbarhaube, B ca. 100, H ca. 10 cm <b>oder</b>	151,-	151,-	151,-	151,-	151,-
1 x <b>681-00-00--3-00-0</b> Soundbarhaube, B ca. 100, H ca. 12 cm	151,-	151,-	151,-	151,-	151,-



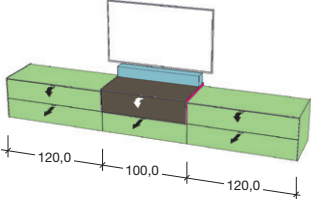
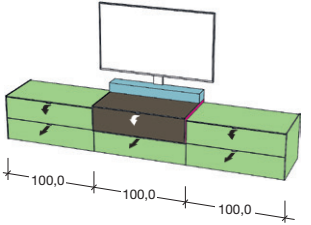
# Q-MEDIA 2.0

Fronten u. Korpus außen	PG	Nr.	Fronten u. Korpus außen	PG	Nr.	Mittelement	Nr.	Mittelement	Nr.	inkl. Hängebeschlag	Nr.
- Melamin weiß	1	4 0	- Mattglas fango *	5	7 5	- Lack weiß	2 0	- Mattglas fango	7 5	- nein	0
- Lack weiß	2	2 0	- Mattglas weiß *	5	7 6	- Lack schwarz	2 2	- Mattglas weiß	7 6	- ja (gegen Aufpreis)	1
- Lack schwarz	2	2 2	- Mattglas schwarz *	5	7 7	- Lack grau/anthrazit	2 6	- Mattglas schwarz	7 7	Achtung: Zuladung max. 39 kg je Anbauelement.	
- Lack grau/anthrazit	2	2 6	- Mattglas grau *	5	7 8	- Wildeiche furniert	5 0	- Mattglas grau	7 8		
- Wildeiche furniert	4	5 0				- Balkeneiche bianco furniert	5 1				
- Balkeneiche bianco furniert	4	5 1				- Kernbuche furniert	5 3	<b>Griffe und seitliche Spangen</b>	Nr.	<b>Soundbarhaube, Stoff</b>	Nr.
- Kernbuche furniert	4	5 3				- Nussbaum furniert	5 5	- alu, gebürstete Optik	1 6	- grau	1
- Nussbaum furniert	4	5 5				- Eiche massiv, gebürstet	8 0	- schwarz, gebürstete Optik	1 4	- anthrazit	2
- Glas weiß lackiert *	3	7 2				- Glas weiß lackiert	7 2			- schwarz	3
- Glas schwarz lackiert *	3	7 0				- Glas schwarz lackiert	7 0				

\* Außenseiten in Lack (kein Glas). / \*\* Infos zur EEK usw. finden Sie auf der Seite 26. / \*\*\* Für LED-Beleuchtung zwingend erforderlich.

## Vorschläge

(Sonderentlastete Preise. Die Addition der Einzeltypenpreise ergibt nicht den Vorschlagspreis.)

Best.-Nr. / Maße Beschreibung	PG 1	PG 2	PG 3	PG 4	PG 5
 <p><b>804-█-█-█-30-█</b> Mittelelement Lack (20, 22, 26)  <b>804-█-█-█-30-█</b> Mittelelement Glas lackiert (72, 70)  <b>804-█-█-█-30-█</b> Mittelelement furniert (50, 51, 53, 55)  <b>804-█-█-█-30-█</b> Mittelelement Mattglas (75, 76, 77, 78)  <b>804-█-█-█-8 0-30-█</b> Mittelelement Eiche massiv, gebürstet</p> <p>bestehend aus:                  2 x 211, 1 x 281, 1 x 617                  (ohne TV-Gerät, TV-Halterung, Soundbarhaube und Fußgestell)                  B 342,0, H 53,0, T 60,0 cm</p>	3625,- 3709,- 3714,- 3821,- 4001,-	4184,- 4268,- 4273,- 4380,- 4563,-	4385,- 4469,- 4474,- 4581,- 4761,-	4458,- 4542,- 4544,- 4651,- 4837,-	4662,- 4743,- 4748,- 4855,- 5038,-
<p><b>1 x 1</b> Hängebeschlag für Wandbefestigung  <b>3 x PUSH0000KLTR</b> Klappe mit Push-to-open (grifflos)  <b>3 x PUSH0000SKUT</b> Schubkasten mit Push-to-open (grifflos)  <b>1 x 677000000000</b> Fußgestell verchromt gebürstet, H 15,0 cm  <b>1 x 6770S0000000</b> Fußgestell schwarz, H 15,0 cm  <b>2 x 656000000000N</b> LED-Beleuchtung für Oberboden**  <b>1 x 660000000000N</b> LED-Beleuchtung für Oberboden Mittelelement**  <b>1 x 640000000000N</b> Trafo und Fernbedienung*** <b>oder</b>  <b>1 x 640000000000Z</b> Trafo und Fernbedienung*** inkl. Smart-Home Steuerung  <b>4 x 6340000000000</b> Kabelwanne  <b>1 x 685000030000</b> TV-Halterung starr, nicht schwenkbar <b>oder</b>  <b>1 x 685000030100</b> TV-Halterung schwenkbar  <b>1 x 681-00-00-█-0-00-0</b> Soundbarhaube, B ca. 100, H ca. 8 cm <b>oder</b>  <b>1 x 681-00-00-█-2-00-0</b> Soundbarhaube, B ca. 100, H ca. 10 cm <b>oder</b>  <b>1 x 681-00-00-█-3-00-0</b> Soundbarhaube, B ca. 100, H ca. 12 cm</p>	78,- à 18,- à 112,- 992,- 992,- à 50,- 44,- 157,- 185,- à 24,- 332,- 491,- 151,- 151,- 151,-	78,- à 18,- à 112,- 992,- 992,- à 50,- 44,- 157,- 185,- à 24,- 332,- 491,- 151,- 151,- 151,-	78,- à 18,- à 112,- 992,- 992,- à 50,- 44,- 157,- 185,- à 24,- 332,- 491,- 151,- 151,- 151,-	78,- à 18,- à 112,- 992,- 992,- à 50,- 44,- 157,- 185,- à 24,- 332,- 491,- 151,- 151,- 151,-	78,- à 18,- à 112,- 992,- 992,- à 50,- 44,- 157,- 185,- à 24,- 332,- 491,- 151,- 151,- 151,-
 <p><b>805-█-█-█-30-█</b> Mittelelement Lack (20, 22, 26)  <b>805-█-█-█-30-█</b> Mittelelement Glas lackiert (72, 70)  <b>805-█-█-█-30-█</b> Mittelelement furniert (50, 51, 53, 55)  <b>805-█-█-█-30-█</b> Mittelelement Mattglas (75, 76, 77, 78)  <b>805-█-█-█-8 0-30-█</b> Mittelelement Eiche massiv, gebürstet</p> <p>bestehend aus:                  2 x 210, 1 x 281, 1 x 617                  (ohne TV-Gerät, TV-Halterung, Soundbarhaube und Fußgestell)                  B 302,0, H 53,0, T 60,0 cm</p>	3254,- 3338,- 3343,- 3450,- 3633,-	3724,- 3808,- 3813,- 3920,- 3798,-	3889,- 3975,- 3978,- 4085,- 4270,-	3957,- 4040,- 4046,- 4153,- 4333,-	4116,- 4200,- 4205,- 4312,- 4495,-
<p><b>1 x 1</b> Hängebeschlag für Wandbefestigung  <b>3 x PUSH0000KLTR</b> Klappe mit Push-to-open (grifflos)  <b>3 x PUSH0000SKUT</b> Schubkasten mit Push-to-open (grifflos)  <b>1 x 676000000000</b> Fußgestell verchromt gebürstet, H 15,0 cm  <b>1 x 6760S0000000</b> Fußgestell schwarz, H 15,0 cm  <b>2 x 643000000000N</b> LED-Beleuchtung für Oberboden**  <b>1 x 660000000000N</b> LED-Beleuchtung für Oberboden Mittelelement**  <b>1 x 640000000000N</b> Trafo und Fernbedienung*** <b>oder</b>  <b>1 x 640000000000Z</b> Trafo und Fernbedienung*** inkl. Smart-Home Steuerung  <b>4 x 6340000000000</b> Kabelwanne  <b>1 x 685000030000</b> TV-Halterung starr, nicht schwenkbar <b>oder</b>  <b>1 x 685000030100</b> TV-Halterung schwenkbar  <b>1 x 681-00-00-█-0-00-0</b> Soundbarhaube, B ca. 100, H ca. 8 cm <b>oder</b>  <b>1 x 681-00-00-█-2-00-0</b> Soundbarhaube, B ca. 100, H ca. 10 cm <b>oder</b>  <b>1 x 681-00-00-█-3-00-0</b> Soundbarhaube, B ca. 100, H ca. 12 cm</p>	78,- à 18,- à 112,- 794,- 794,- à 44,- 44,- 157,- 185,- à 24,- 332,- 491,- 151,- 151,- 151,-	78,- à 18,- à 112,- 794,- 794,- à 44,- 44,- 157,- 185,- à 24,- 332,- 491,- 151,- 151,- 151,-	78,- à 18,- à 112,- 794,- 794,- à 44,- 44,- 157,- 185,- à 24,- 332,- 491,- 151,- 151,- 151,-	78,- à 18,- à 112,- 794,- 794,- à 44,- 44,- 157,- 185,- à 24,- 332,- 491,- 151,- 151,- 151,-	78,- à 18,- à 112,- 794,- 794,- à 44,- 44,- 157,- 185,- à 24,- 332,- 491,- 151,- 151,- 151,-

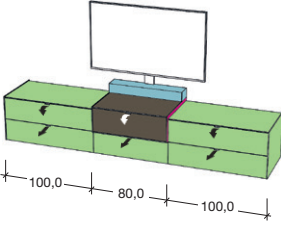
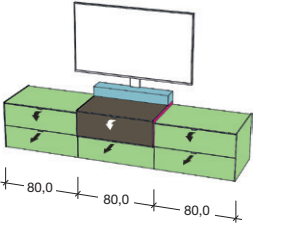
# Q-MEDIA 2.0

Fronten u. Korpus außen	PG	Nr.	Fronten u. Korpus außen	PG	Nr.	Mittlelement	Nr.	Mittlelement	Nr.	inkl. Hängebeslag	Nr.
- Melamin weiß	1	4 0	- Mattglas fango *	5	7 5	- Lack weiß	2 0	- Mattglas fango	7 5	- nein	0
- Lack weiß	2	2 0	- Mattglas weiß *	5	7 6	- Lack schwarz	2 2	- Mattglas weiß	7 6	- ja (gegen Aufpreis)	1
- Lack schwarz	2	2 2	- Mattglas schwarz *	5	7 7	- Lack grau/anthrazit	2 6	- Mattglas schwarz	7 7	Achtung: Zuladung max.	
- Lack grau/anthrazit	2	2 6	- Mattglas grau *	5	7 8	- Wildeiche furniert	5 0	- Mattglas grau	7 8	39 kg je Anbauelement.	
- Wildeiche furniert	4	5 0				- Balkeneiche bianco furniert	5 1				
- Balkeneiche bianco furniert	4	5 1				- Kernbuche furniert	5 3	<b>Griffe und seitliche Spangen</b>	<b>Nr.</b>	<b>Soundbarhaube, Stoff</b>	<b>Nr.</b>
- Kernbuche furniert	4	5 3				- Nussbaum furniert	5 5	- alu, gebürstete Optik	1 6	- grau	1
- Nussbaum furniert	4	5 5				- Eiche massiv, gebürstet	8 0	- schwarz, gebürstete Optik	1 4	- anthrazit	2
- Glas weiß lackiert *	3	7 2				- Glas weiß lackiert	7 2			- schwarz	3
- Glas schwarz lackiert *	3	7 0				- Glas schwarz lackiert	7 0				

\* Außenseiten in Lack (kein Glas), / \*\* Infos zur EEK usw. finden Sie auf der Seite 26. / \*\*\* Für LED-Beleuchtung zwingend erforderlich.

## Vorschläge

(Sonderentlastete Preise. Die Addition der Einzeltypenpreise ergibt nicht den Vorschlagspreis.)

Best.-Nr. / Maße Beschreibung	PG 1	PG 2	PG 3	PG 4	PG 5
 <p> <b>806- - - - -30- - -</b> Mittlelement Lack (20, 22, 26)  <b>806- - - - -30- - -</b> Mittlelement Glas lackiert (72, 70)  <b>806- - - - -30- - -</b> Mittlelement furniert (50, 51, 53, 55)  <b>806- - - - -30- - -</b> Mittlelement Mattglas (75, 76, 77, 78)  <b>806- - - - - 8 0 -30- - -</b> Mittlelement Eiche massiv, gebürstet                      bestehend aus:                      2 x 210, 1 x 280, 1 x 617                      (ohne TV-Gerät, TV-Halterung, Soundbarhaube und Fußgestell)                      B 282,0, H 53,0, T 60,0 cm                 </p>	3118,-	3588,-	3750,-	3818,-	3980,-
	3186,-	3649,-	3818,-	3881,-	4046,-
	3186,-	3651,-	3821,-	3884,-	4048,-
	3270,-	3737,-	3902,-	3970,-	4134,-
	3356,-	3826,-	3993,-	4059,-	4218,-
<b>1 x 1</b> <b>3 x PUSH0000KLTR</b> <b>3 x PUSH0000SKUT</b> <b>1 x 676000000000</b> <b>1 x 6760S0000000</b> <b>2 x 643000000000N</b> <b>1 x 659000000000N</b> <b>1 x 640000000000N</b> <b>1 x 640000000000Z</b> <b>4 x 6340000000000</b> <b>1 x 685000030000</b> <b>1 x 685000030100</b> <b>1 x 680-00-00- -0-00-0</b> <b>1 x 680-00-00- -2-00-0</b> <b>1 x 680-00-00- -3-00-0</b>	78,- à 18,- à 112,- 794,- 794,- à 44,- 34,- 157,- 185,- à 24,- 332,- 491,- 136,- 136,- 136,-	78,- à 18,- à 112,- 794,- 794,- à 44,- 34,- 157,- 185,- à 24,- 332,- 491,- 136,- 136,- 136,-	78,- à 18,- à 112,- 794,- 794,- à 44,- 34,- 157,- 185,- à 24,- 332,- 491,- 136,- 136,- 136,-	78,- à 18,- à 112,- 794,- 794,- à 44,- 34,- 157,- 185,- à 24,- 332,- 491,- 136,- 136,- 136,-	78,- à 18,- à 112,- 794,- 794,- à 44,- 34,- 157,- 185,- à 24,- 332,- 491,- 136,- 136,- 136,-
 <p> <b>807- - - - -30- - -</b> Mittlelement Lack (20, 22, 26)  <b>807- - - - -30- - -</b> Mittlelement Glas lackiert (72, 70)  <b>807- - - - -30- - -</b> Mittlelement furniert (50, 51, 53, 55)  <b>807- - - - -30- - -</b> Mittlelement Mattglas (75, 76, 77, 78)  <b>807- - - - - 8 0 -30- - -</b> Mittlelement Eiche massiv, gebürstet                      bestehend aus:                      2 x 208, 1 x 280, 1 x 617                      (ohne TV-Gerät, TV-Halterung, Soundbarhaube und Fußgestell)                      B 242,0, H 53,0, T 60,0 cm                 </p>	2936,-	3364,-	3494,-	3552,-	3672,-
	3001,-	3429,-	3555,-	3620,-	3735,-
	3003,-	3432,-	3557,-	3622,-	3737,-
	3090,-	3518,-	3643,-	3706,-	3824,-
	3176,-	3607,-	3732,-	3795,-	3912,-
<b>1 x 1</b> <b>3 x PUSH0000KLTR</b> <b>3 x PUSH0000SKUT</b> <b>1 x 676000000000</b> <b>1 x 6760S0000000</b> <b>2 x 644000000000N</b> <b>1 x 659000000000N</b> <b>1 x 640000000000N</b> <b>1 x 640000000000Z</b> <b>4 x 6340000000000</b> <b>1 x 685000030000</b> <b>1 x 685000030100</b> <b>1 x 680-00-00- -0-00-0</b> <b>1 x 680-00-00- -2-00-0</b> <b>1 x 680-00-00- -3-00-0</b>	78,- à 18,- à 112,- 794,- 794,- à 34,- 34,- 157,- 185,- à 24,- 332,- 491,- 136,- 136,- 136,-	78,- à 18,- à 112,- 794,- 794,- à 34,- 34,- 157,- 185,- à 24,- 332,- 491,- 136,- 136,- 136,-	78,- à 18,- à 112,- 794,- 794,- à 34,- 34,- 157,- 185,- à 24,- 332,- 491,- 136,- 136,- 136,-	78,- à 18,- à 112,- 794,- 794,- à 34,- 34,- 157,- 185,- à 24,- 332,- 491,- 136,- 136,- 136,-	78,- à 18,- à 112,- 794,- 794,- à 34,- 34,- 157,- 185,- à 24,- 332,- 491,- 136,- 136,- 136,-

# Q-MEDIA 2.0

Fronten und Korpus außen	PG	Nr.	Fronten und Korpus außen	PG	Nr.	Sichtbare Rückwände	Nr.	Sichtbare Rückwände	Nr.
- Melamin weiß	1	4 0	- Glas weiß lackiert *	3	7 2	- Melamin schwarz	0 0	- Wildeiche furniert	5 0
- Lack weiß	2	2 0	- Glas schwarz lackiert *	3	7 0	- Lack weiß	2 0	- Balkeneiche bianco furniert	5 1
- Lack schwarz	2	2 2	- Mattglas fango *	5	7 5	- Lack schwarz	2 2	- Kernbuche furniert	5 3
- Lack grau/anthrazit	2	2 6	- Mattglas weiß *	5	7 6	- Lack grau/anthrazit	2 6	- Nussbaum furniert	5 5
- Wildeiche furniert	4	5 0	- Mattglas schwarz *	5	7 7	- Lack fango (passend zu Mattglas fango)	7 5	- Eiche massiv, gebürstet	8 0
- Balkeneiche bianco furniert	4	5 1	- Mattglas grau *	5	7 8	- Lack grau (passend zu Mattglas grau)	7 8		
- Kernbuche furniert	4	5 3						<b>Griffe und seitliche Spangen</b>	<b>Nr.</b>
- Nussbaum furniert	4	5 5						- alu, gebürstete Optik	1 6
								- schwarz, gebürstete Optik	1 4

\* Außenseiten in Lack (kein Glas). / \*\* Infos zur EEK usw. finden Sie auf der Seite 26. / \*\*\* Für LED-Beleuchtung zwingend erforderlich.

## Vorschläge

(Sonderentlastete Preise. Die Addition der Einzeltypenpreise ergibt nicht den Vorschlagspreis.)

Best.-Nr. / Maße Beschreibung	PG 1	PG 2	PG 3	PG 4	PG 5
<b>wie Abb.</b>					
<b>808-■-■-■-3L-0</b> Rückwand Melamin schwarz	3491,-	4016,-	4210,-	4277,-	4464,-
<b>808-■-■-■-3L-0</b> Rückwand Lack (20, 22, 26, 75, 78)	3518,-	4045,-	4240,-	4307,-	4493,-
<b>808-■-■-■-3L-0</b> Rückwand furniert (50, 51, 53, 55)	3547,-	4075,-	4269,-	4336,-	4522,-
<b>808-■-■-■-8 0-3L-0</b> Rückwand Eiche massiv, gebürstet	3630,-	3875,-	4352,-	4419,-	4606,-
<b>spiegelbildlich</b>					
<b>808-■-■-■-3R-0</b> Rückwand Melamin schwarz	3491,-	4016,-	4210,-	4277,-	4464,-
<b>808-■-■-■-3R-0</b> Rückwand Lack (20, 22, 26, 75, 78)	3518,-	4045,-	4240,-	4307,-	4493,-
<b>808-■-■-■-3R-0</b> Rückwand furniert (50, 51, 53, 55)	3547,-	4075,-	4269,-	4336,-	4522,-
<b>808-■-■-■-8 0-3R-0</b> Rückwand Eiche massiv, gebürstet	3630,-	3875,-	4352,-	4419,-	4606,-
bestehend aus: 1 x 208, 1 x 284, 1 x 211, 1 x 617 (ohne TV-Gerät, TV-Halterung, und Fußgestell, nicht wandhängend möglich) B 302,0, H 53,0, T 60,0 cm		(VZ)			
<b>Gegen Aufpreis:</b>					
<b>2 x PUSH0000KLTR</b> Klappe mit Push-to-open (grifflos)	à 18,-	à 18,-	à 18,-	à 18,-	à 18,-
<b>3 x PUSH0000SKUT</b> Schubkasten mit Push-to-open (grifflos)	à 112,-	à 112,-	à 112,-	à 112,-	à 112,-
<b>1 x 676000000000</b> Fußgestell verchromt gebürstet, H 15,0 cm	794,-	794,-	794,-	794,-	794,-
<b>1 x 6760S0000000</b> Fußgestell schwarz, H 15,0 cm	794,-	794,-	794,-	794,-	794,-
<b>1 x 644000000000N</b> LED-Beleuchtung für Oberboden**	34,-	34,-	34,-	34,-	34,-
<b>1 x 660000000000N</b> LED-Beleuchtung für Oberboden Glasaufsatz**	44,-	44,-	44,-	44,-	44,-
<b>1 x 656000000000N</b> LED-Beleuchtung für Oberboden**	50,-	50,-	50,-	50,-	50,-
<b>1 x 905000000000N</b> LED-Ambiente-Beleuchtung im Glasaufsatz (set vorne und hinten)**	105,-	105,-	105,-	105,-	105,-
<b>1 x 640000000000N</b> Trafo und Fernbedienung*** <b>oder</b>	157,-	157,-	157,-	157,-	157,-
<b>1 x 640000000000Z</b> Trafo und Fernbedienung*** inkl. Smart-Home Steuerung	185,-	185,-	185,-	185,-	185,-
<b>4 x 634000000000</b> Kabelwanne	à 24,-	à 24,-	à 24,-	à 24,-	à 24,-
<b>1 x 695000030000</b> TV-Halterung starr, nicht schwenkbar <b>oder</b>	332,-	332,-	332,-	332,-	332,-
<b>1 x 695000030100</b> TV-Halterung schwenkbar	491,-	491,-	491,-	491,-	491,-













# Q-MEDIA 2.0

Fronten und Korpus außen	PG	Nr.	Fronten und Korpus außen	PG	Nr.	Sichtbare Rückwände	Nr.	Sichtbare Rückwände	Nr.
- Melamin weiß	1	4 0	- Glas weiß lackiert *	3	7 2	- Melamin schwarz	0 0	- Wildeiche furniert	5 0
- Lack weiß	2	2 0	- Glas schwarz lackiert *	3	7 0	- Lack weiß	2 0	- Balkeneiche bianco furniert	5 1
- Lack schwarz	2	2 2	- Mattglas fango *	5	7 5	- Lack schwarz	2 2	- Kernbuche furniert	5 3
- Lack grau/anthrazit	2	2 6	- Mattglas weiß *	5	7 6	- Lack grau/anthrazit	2 6	- Nussbaum furniert	5 5
- Wildeiche furniert	4	5 0	- Mattglas schwarz *	5	7 7	- Lack fango (passend zu Mattglas fango)	7 5	- Eiche massiv, gebürstet	8 0
- Balkeneiche bianco furniert	4	5 1	- Mattglas grau *	5	7 8	- Lack grau (passend zu Mattglas grau)	7 8		
- Kernbuche furniert	4	5 3						<b>Griffe und seitliche Spangen</b>	<b>Nr.</b>
- Nussbaum furniert	4	5 5						- alu, gebürstete Optik	1 6
								- schwarz, gebürstete Optik	1 4

\* Außenseiten in Lack (kein Glas). / \*\* Infos zur EEK usw. finden Sie auf der Seite 26. / \*\*\* Für LED-Beleuchtung zwingend erforderlich.

## Vorschläge

(Sonderentlastete Preise. Die Addition der Einzeltypenpreise ergibt nicht den Vorschlagspreis.)

Best.-Nr. / Maße Beschreibung	PG 1	PG 2	PG 3	PG 4	PG 5
<b>wie Abb.</b>					
<b>810--3L-0</b> Rückwand Melamin schwarz	3336,-	3712,-	3958,-	3952,-	4185,-
<b>810--3L-0</b> Rückwand Lack (20, 22, 26, 75, 78)	3456,-	3832,-	4077,-	4071,-	4302,-
<b>810--3L-0</b> Rückwand furniert (50, 51, 53, 55)	3566,-	3944,-	4189,-	4184,-	4414,-
<b>810--8 0-3L-0</b> Rückwand Eiche massiv, gebürstet	3807,-	4185,-	4430,-	4424,-	4299,-
<b>spiegelbildlich</b>					
<b>810--3R-0</b> Rückwand Melamin schwarz	3336,-	3712,-	3958,-	3952,-	4185,-
<b>810--3R-0</b> Rückwand Lack (20, 22, 26, 75, 78)	3456,-	3832,-	4077,-	4071,-	4302,-
<b>810--3R-0</b> Rückwand furniert (50, 51, 53, 55)	3566,-	3944,-	4189,-	4184,-	4414,-
<b>810--8 0-3R-0</b> Rückwand Eiche massiv, gebürstet	3807,-	4185,-	4430,-	4424,-	4299,-
bestehend aus: 1 x 285, 2 x 111, 2 x 689, 1 x 667, 1 x 668, 1 x 671 (ohne TV-Gerät, TV-Halterung, und Fußgestell, nicht wandhängend möglich) B 362,0, H 53,0, T 60,0 cm					(VZ)
<b>Gegen Aufpreis:</b>					
<b>3 x PUSH0000KLTR</b> Klappe mit Push-to-open (grifflos)	à 18,-	à 18,-	à 18,-	à 18,-	à 18,-
<b>1 x 677000000000</b> Fußgestell verchromt gebürstet, H 15,0 cm	992,-	992,-	992,-	992,-	992,-
<b>1 x 6770S0000000</b> Fußgestell schwarz, H 15,0 cm	992,-	992,-	992,-	992,-	992,-
<b>2 x 656000000000N</b> LED-Beleuchtung für Oberboden**	à 50,-	à 50,-	à 50,-	à 50,-	à 50,-
<b>1 x 661000000000N</b> LED-Beleuchtung für Oberboden Glasaufsatz**	50,-	50,-	50,-	50,-	50,-
<b>1 x 906000000000N</b> LED-Ambiente-Beleuchtung im Glasaufsatz (set vorne und hinten)**	132,-	132,-	132,-	132,-	132,-
<b>2 x 910000000000N</b> LED-Ambiente-Beleuchtung im Abdeckprofil**	à 89,-	à 89,-	à 89,-	à 89,-	à 89,-
<b>1 x 640000000000N</b> Trafo und Fernbedienung*** <b>oder</b>	157,-	157,-	157,-	157,-	157,-
<b>1 x 640000000000Z</b> Trafo und Fernbedienung*** inkl. Smart-Home Steuerung	185,-	185,-	185,-	185,-	185,-
<b>1 x 695000030000</b> TV-Halterung starr, nicht schwenkbar <b>oder</b>	332,-	332,-	332,-	332,-	332,-
<b>1 x 695000030100</b> TV-Halterung schwenkbar	491,-	491,-	491,-	491,-	491,-
<b>1 x 647000000000N</b> LED-Beleuchtung für Rückwandpaneel (seitlich), Höhe 20 cm	13,-	13,-	13,-	13,-	13,-



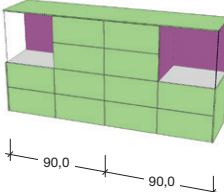
# Q-MEDIA 2.0

Fronten und Korpus außen	PG	Nr.	Fronten und Korpus außen	PG	Nr.	Sichtbare Rückwände	Nr.	Sichtbare Rückwände	Nr.
- Melamin weiß	1	4 0	- Glas weiß lackiert *	3	7 2	- Melamin schwarz	0 0	- Wildeiche furniert	5 0
- Lack weiß	2	2 0	- Glas schwarz lackiert *	3	7 0	- Lack weiß	2 0	- Balkeneiche bianco furniert	5 1
- Lack schwarz	2	2 2	- Mattglas fango *	5	7 5	- Lack schwarz	2 2	- Kernbuche furniert	5 3
- Lack grau/anthrazit	2	2 6	- Mattglas weiß *	5	7 6	- Lack grau/anthrazit	2 6	- Nussbaum furniert	5 5
- Wildeiche furniert	4	5 0	- Mattglas schwarz *	5	7 7	- Lack fango (passend zu Mattglas fango)	7 5	- Eiche massiv, gebürstet	8 0
- Balkeneiche bianco furniert	4	5 1	- Mattglas grau *	5	7 8	- Lack grau (passend zu Mattglas grau)	7 8		
- Kernbuche furniert	4	5 3						<b>Griffe</b>	<b>Nr.</b>
- Nussbaum furniert	4	5 5						- alu, gebürstete Optik	1 6
								- schwarz, gebürstete Optik	1 4

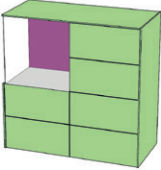
\* Außenseiten und Abdeckblätter in Lack (kein Glas). / \*\* Infos zur EEK usw. finden Sie auf der Seite 26. / \*\*\* Für LED-Beleuchtung zwingend erforderlich.

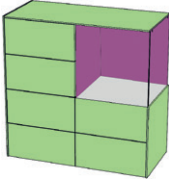
## Vorschläge

(Sonderentlastete Preise. Die Addition der Einzeltypenpreise ergibt nicht den Vorschlagspreis.)

Best.-Nr. / Maße Beschreibung	PG 1	PG 2	PG 3	PG 4	PG 5
 <b>711-00-00-00-00-00</b> Rückwand Melamin schwarz	2121,-	2528,-	2653,-	2907,-	2711,-
<b>711-00-00-00-00-00</b> Rückwand Lack (20, 22, 26, 75, 78)	2351,-	2755,-	2878,-	3131,-	2956,-
<b>711-00-00-00-00-00</b> Rückwand furniert (50, 51, 53, 55)	2374,-	2779,-	2907,-	3155,-	2983,-
<b>711-00-00-00-00-00</b> Rückwand Eiche massiv, gebürstet	2627,-	3030,-	3152,-	3408,-	2998,-
bestehend aus: 1 x 388, 1 x 389 (inkl. Push-to-open oder Griff) B 181,6, H 92,2, T 42,3 cm					(VZ)
<b>Gegen Aufpreis:</b>					
1 x <b>673000000000</b> Fußgestell verchromt gebürstet, H 15,0 cm	593,-	593,-	593,-	593,-	593,-
1 x <b>6730S0000000</b> Fußgestell schwarz, H 15,0 cm	593,-	593,-	593,-	593,-	593,-
2 x <b>657000000000N</b> LED-Powerspot für Vitrine** oder	à 63,-	à 63,-	à 63,-	à 63,-	à 63,-
<b>NEU</b> 2 x <b>911000000000N</b> indirekte LED-Beleuchtung für Vitrine**	à 92,-	à 92,-	à 92,-	à 92,-	à 92,-
1 x <b>640000000000N</b> Trafo und Fernbedienung*** oder	157,-	157,-	157,-	157,-	157,-
1 x <b>640000000000Z</b> Trafo und Fernbedienung*** inkl. Smart-Home Steuerung	185,-	185,-	185,-	185,-	185,-

## Sideboards 4 R, Höhe 92,2 cm

 <b>388-00-00-00-00-00</b> Rückwand Melamin schwarz	1126,-	1363,-	1426,-	1580,-	1465,-
<b>388-00-00-00-00-00</b> Rückwand Lack (20, 22, 26, 75, 78)	1238,-	1478,-	1538,-	1692,-	1588,-
<b>388-00-00-00-00-00</b> Rückwand furniert (50, 51, 53, 55)	1251,-	1491,-	1554,-	1705,-	1601,-
<b>388-00-00-00-00-00</b> Rückwand Eiche massiv, gebürstet	1374,-	1614,-	1679,-	1828,-	1619,-
1 Seite mit Glasausschnitt 1 Tür mit Glasausschnitt 1 fester Boden 1 Einlegeboden 2 Schubkästen 1 Tür 1 Einlegeboden (Türen und Schubkästen inkl. Push-to-open oder Griff) B 91,6, T 42,3 cm					(VZ)
<b>Gegen Aufpreis:</b>					
1 x <b>673000000000</b> Fußgestell verchromt gebürstet, H 15,0 cm	593,-	593,-	593,-	593,-	593,-
1 x <b>6730S0000000</b> Fußgestell schwarz, H 15,0 cm	593,-	593,-	593,-	593,-	593,-
1 x <b>657000000000N</b> LED-Powerspot für Vitrine** oder	63,-	63,-	63,-	63,-	63,-
<b>NEU</b> 1 x <b>911000000000N</b> indirekte LED-Beleuchtung für Vitrine**	92,-	92,-	92,-	92,-	92,-
1 x <b>640000000000N</b> Trafo und Fernbedienung*** oder	157,-	157,-	157,-	157,-	157,-
1 x <b>640000000000Z</b> Trafo und Fernbedienung*** inkl. Smart-Home Steuerung	185,-	185,-	185,-	185,-	185,-

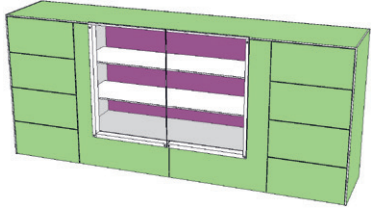
 <b>389-00-00-00-00-00</b> Rückwand Melamin schwarz	1126,-	1363,-	1426,-	1580,-	1465,-
<b>389-00-00-00-00-00</b> Rückwand Lack (20, 22, 26, 75, 78)	1238,-	1478,-	1538,-	1692,-	1588,-
<b>389-00-00-00-00-00</b> Rückwand furniert (50, 51, 53, 55)	1251,-	1491,-	1554,-	1705,-	1601,-
<b>389-00-00-00-00-00</b> Rückwand Eiche massiv, gebürstet	1374,-	1614,-	1679,-	1828,-	1619,-
2 Schubkästen 1 Tür 1 Einlegeboden 1 Tür mit Glasausschnitt 1 fester Boden 1 Einlegeboden 1 Seite mit Glasausschnitt (Türen und Schubkästen inkl. Push-to-open oder Griff) B 91,6, T 42,3 cm					(VZ)
<b>Gegen Aufpreis:</b>					
1 x <b>673000000000</b> Fußgestell verchromt gebürstet, H 15,0 cm	593,-	593,-	593,-	593,-	593,-
1 x <b>6730S0000000</b> Fußgestell schwarz, H 15,0 cm	593,-	593,-	593,-	593,-	593,-
1 x <b>657000000000N</b> LED-Powerspot für Vitrine** oder	63,-	63,-	63,-	63,-	63,-
<b>NEU</b> 1 x <b>911000000000N</b> indirekte LED-Beleuchtung für Vitrine**	92,-	92,-	92,-	92,-	92,-
1 x <b>640000000000N</b> Trafo und Fernbedienung*** oder	157,-	157,-	157,-	157,-	157,-
1 x <b>640000000000Z</b> Trafo und Fernbedienung*** inkl. Smart-Home Steuerung	185,-	185,-	185,-	185,-	185,-

# Q-MEDIA 2.0

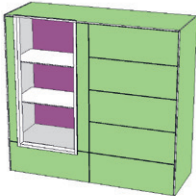
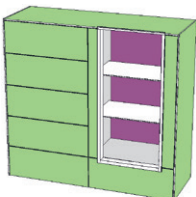
Fronten und Korpus außen	PG	Nr.	Fronten und Korpus außen	PG	Nr.	Sichtbare Rückwände	Nr.	Sichtbare Rückwände	Nr.
- Melamin weiß	1	4 0	- Glas weiß lackiert *	3	7 2	- Melamin schwarz	0 0	- Wildeiche furniert	5 0
- Lack weiß	2	2 0	- Glas schwarz lackiert *	3	7 0	- Lack weiß	2 0	- Balkeneiche bianco furniert	5 1
- Lack schwarz	2	2 2	- Mattglas fango *	5	7 5	- Lack schwarz	2 2	- Kernbuche furniert	5 3
- Lack grau/anthrazit	2	2 6	- Mattglas weiß *	5	7 6	- Lack grau/anthrazit	2 6	- Nussbaum furniert	5 5
- Wildeiche furniert	4	5 0	- Mattglas schwarz *	5	7 7	- Lack fango (passend zu Mattglas fango)	7 5	- Eiche massiv, gebürstet	8 0
- Balkeneiche bianco furniert	4	5 1	- Mattglas grau *	5	7 8	- Lack grau (passend zu Mattglas grau)	7 8		
- Kernbuche furniert	4	5 3						<b>Griffe</b>	<b>Nr.</b>
- Nussbaum furniert	4	5 5						- alu, gebürstete Optik	1 6
								- schwarz, gebürstete Optik	1 4

\* Außenseiten und Abdeckblätter in Lack (kein Glas). / \*\* Infos zur EEK usw. finden Sie auf der Seite 26. / \*\*\* Für LED-Beleuchtung zwingend erforderlich.

## Sideboards 4 R, Höhe 92,2 cm

Best.-Nr. / Maße Beschreibung	PG 1	PG 2	PG 3	PG 4	PG 5
 <b>712-■-■-■-00-00-0</b> Rückwand Melamin schwarz	2045,-	2549,-	2684,-	3080,-	2752,-
<b>712-■-■-■-00-00-0</b> Rückwand Lack (20, 22, 26, 75, 78)	2140,-	2644,-	2779,-	3175,-	2846,-
<b>712-■-■-■-00-00-0</b> Rückwand furniert (50, 51, 53, 55)	2221,-	2723,-	2858,-	3256,-	2925,-
<b>712-■-■-■-80-00-0</b> Rückwand Eiche massiv, gebürstet	2750,-	2948,-	3294,-	3785,-	3362,-
2 Türen (links und rechts) 2 Einlegeböden 2 Türen mit Glasausschnitt 1 fester Boden 2 Glaseinlegeböden (Türen links und rechts inkl. Push-to-open oder Griff) B 211,6, T 42,3 cm					
<b>Gegen Aufpreis:</b>					
1 x <b>674000000000</b> Fußgestell verchromt gebürstet, H 15,0 cm	794,-	794,-	794,-	794,-	794,-
1 x <b>6740S0000000</b> Fußgestell schwarz, H 15,0 cm	794,-	794,-	794,-	794,-	794,-
1 x <b>903000000000N</b> LED-Ambiente-Beleuchtung für Vitrine**	307,-	307,-	307,-	307,-	307,-
1 x <b>640000000000N</b> Trafo und Fernbedienung*** <b>oder</b>	157,-	157,-	157,-	157,-	157,-
1 x <b>640000000000Z</b> Trafo und Fernbedienung*** inkl. Smart-Home Steuerung	185,-	185,-	185,-	185,-	185,-

## Highboards 5 R, Höhe 114,0 cm

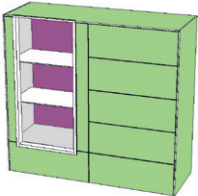
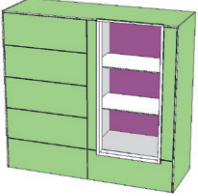
 <b>390-■-■-■-00-00-0</b> Rückwand Melamin schwarz	1413,-	1809,-	1877,-	2176,-	1922,-
<b>390-■-■-■-00-00-0</b> Rückwand Lack (20, 22, 26, 75, 78)	1476,-	1872,-	1940,-	2239,-	1985,-
<b>390-■-■-■-00-00-0</b> Rückwand furniert (50, 51, 53, 55)	1510,-	1908,-	1976,-	2275,-	2021,-
<b>390-■-■-■-80-00-0</b> Rückwand Eiche massiv, gebürstet	1823,-	2178,-	2246,-	2588,-	2138,-
1 Tür mit Glasausschnitt (links) 1 fester Boden 2 Glaseinlegeböden 1 Tür (rechts) 2 Einlegeböden (Türen inkl. Push-to-open oder Griff) B 120,6, T 42,3 cm					
<b>Gegen Aufpreis:</b>					
1 x <b>673000000000</b> Fußgestell verchromt gebürstet, H 15,0 cm	593,-	593,-	593,-	593,-	593,-
1 x <b>6730S0000000</b> Fußgestell schwarz, H 15,0 cm	593,-	593,-	593,-	593,-	593,-
1 x <b>902000000000N</b> LED-Ambiente-Beleuchtung für Vitrine**	189,-	189,-	189,-	189,-	189,-
1 x <b>640000000000N</b> Trafo und Fernbedienung*** <b>oder</b>	157,-	157,-	157,-	157,-	157,-
1 x <b>640000000000Z</b> Trafo und Fernbedienung*** inkl. Smart-Home Steuerung	185,-	185,-	185,-	185,-	185,-
 <b>391-■-■-■-00-00-0</b> Rückwand Melamin schwarz	1413,-	1809,-	1877,-	2176,-	1922,-
<b>391-■-■-■-00-00-0</b> Rückwand Lack (20, 22, 26, 75, 78)	1476,-	1872,-	1940,-	2239,-	1985,-
<b>391-■-■-■-00-00-0</b> Rückwand furniert (50, 51, 53, 55)	1510,-	1908,-	1976,-	2275,-	2021,-
<b>391-■-■-■-80-00-0</b> Rückwand Eiche massiv, gebürstet	1823,-	2178,-	2246,-	2588,-	2138,-
1 Tür (links) 2 Einlegeböden 1 Tür mit Glasausschnitt (rechts) 1 fester Boden 2 Glaseinlegeböden (Türen inkl. Push-to-open oder Griff) B 120,6, T 42,3 cm					
<b>Gegen Aufpreis:</b>					
1 x <b>673000000000</b> Fußgestell verchromt gebürstet, H 15,0 cm	593,-	593,-	593,-	593,-	593,-
1 x <b>6730S0000000</b> Fußgestell schwarz, H 15,0 cm	593,-	593,-	593,-	593,-	593,-
1 x <b>902000000000N</b> LED-Ambiente-Beleuchtung für Vitrine**	189,-	189,-	189,-	189,-	189,-
1 x <b>640000000000N</b> Trafo und Fernbedienung*** <b>oder</b>	157,-	157,-	157,-	157,-	157,-
1 x <b>640000000000Z</b> Trafo und Fernbedienung*** inkl. Smart-Home Steuerung	185,-	185,-	185,-	185,-	185,-

# Q-MEDIA 2.0

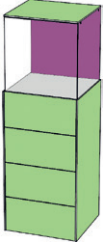
Fronten und Korpus außen	PG	Nr.	Fronten und Korpus außen	PG	Nr.	Sichtbare Rückwände	Nr.	Sichtbare Rückwände	Nr.
- Melamin weiß	1	4 0	- Glas weiß lackiert *	3	7 2	- Melamin schwarz	0 0	- Wildeiche furniert	5 0
- Lack weiß	2	2 0	- Glas schwarz lackiert *	3	7 0	- Lack weiß	2 0	- Balkeneiche bianco furniert	5 1
- Lack schwarz	2	2 2	- Mattglas fango *	5	7 5	- Lack schwarz	2 2	- Kernbuche furniert	5 3
- Lack grau/anthrazit	2	2 6	- Mattglas weiß *	5	7 6	- Lack grau/anthrazit	2 6	- Nussbaum furniert	5 5
- Wildeiche furniert	4	5 0	- Mattglas schwarz *	5	7 7	- Lack fango (passend zu Mattglas fango)	7 5	- Eiche massiv, gebürstet	8 0
- Balkeneiche bianco furniert	4	5 1	- Mattglas grau *	5	7 8	- Lack grau (passend zu Mattglas grau)	7 8		
- Kernbuche furniert	4	5 3						<b>Griffe</b>	<b>Nr.</b>
- Nussbaum furniert	4	5 5						- alu, gebürstete Optik	1 6
								- schwarz, gebürstete Optik	1 4

\* Außenseiten und Abdeckblätter in Lack (kein Glas). / \*\* Infos zur EEK usw. finden Sie auf der Seite 26. / \*\*\* Für LED-Beleuchtung zwingend erforderlich.

## Highboards 5 R, Höhe 114,0 cm

Best.-Nr. / Maße Beschreibung	PG 1	PG 2	PG 3	PG 4	PG 5
 <b>395-■-■-■-0 0 -00-0</b> Rückwand Melamin schwarz	1593,-	1989,-	2057,-	2356,-	2102,-
<b>395-■-■-■-00-0</b> Rückwand Lack (20, 22, 26, 75, 78)	1656,-	2052,-	2120,-	2419,-	2165,-
<b>395-■-■-■-00-0</b> Rückwand furniert (50, 51, 53, 55)	1690,-	2088,-	2156,-	2455,-	2201,-
<b>395-■-■-■-8 0 -00-0</b> Rückwand Eiche massiv, gebürstet	2003,-	2358,-	2426,-	2768,-	2471,-
1 Tür mit Glasausschnitt (links) 1 fester Boden 2 Glaseinlegeböden 5 Schubkästen (rechts) (Türen inkl. Push-to-open oder Griff) B 120,6, T 42,3 cm					
<b>Gegen Aufpreis:</b>					
1 x <b>673000000000</b> Fußgestell verchromt gebürstet, H 15,0 cm	593,-	593,-	593,-	593,-	593,-
1 x <b>6730S0000000</b> Fußgestell schwarz, H 15,0 cm	593,-	593,-	593,-	593,-	593,-
1 x <b>902000000000N</b> LED-Ambiente-Beleuchtung für Vitrine**	189,-	189,-	189,-	189,-	189,-
1 x <b>640000000000N</b> Trafo und Fernbedienung*** <b>oder</b>	157,-	157,-	157,-	157,-	157,-
1 x <b>640000000000Z</b> Trafo und Fernbedienung*** inkl. Smart-Home Steuerung	185,-	185,-	185,-	185,-	185,-
 <b>396-■-■-■-0 0 -00-0</b> Rückwand Melamin schwarz	1593,-	1989,-	2057,-	2356,-	2102,-
<b>396-■-■-■-00-0</b> Rückwand Lack (20, 22, 26, 75, 78)	1656,-	2052,-	2120,-	2419,-	2165,-
<b>396-■-■-■-00-0</b> Rückwand furniert (50, 51, 53, 55)	1690,-	2088,-	2156,-	2455,-	2201,-
<b>396-■-■-■-8 0 -00-0</b> Rückwand Eiche massiv, gebürstet	2003,-	2358,-	2426,-	2768,-	2471,-
5 Schubkästen (links) 1 Tür mit Glasausschnitt (rechts) 1 fester Boden 2 Glaseinlegeböden (Türen inkl. Push-to-open oder Griff) B 120,6, T 42,3 cm					
<b>Gegen Aufpreis:</b>					
1 x <b>673000000000</b> Fußgestell verchromt gebürstet, H 15,0 cm	593,-	593,-	593,-	593,-	593,-
1 x <b>6730S0000000</b> Fußgestell schwarz, H 15,0 cm	593,-	593,-	593,-	593,-	593,-
1 x <b>902000000000N</b> LED-Ambiente-Beleuchtung für Vitrine**	189,-	189,-	189,-	189,-	189,-
1 x <b>640000000000N</b> Trafo und Fernbedienung*** <b>oder</b>	157,-	157,-	157,-	157,-	157,-
1 x <b>640000000000Z</b> Trafo und Fernbedienung*** inkl. Smart-Home Steuerung	185,-	185,-	185,-	185,-	185,-

## Vitrinen 6 R, Höhe 137,0 cm

 <b>Türanschlag links</b>					
<b>385-■-■-■-0 0 -00-0</b> Rückwand Melamin schwarz	948,-	1186,-	1222,-	1340,-	1261,-
<b>385-■-■-■-00-0</b> Rückwand Lack (20, 22, 26, 75, 78)	1011,-	1251,-	1288,-	1402,-	1324,-
<b>385-■-■-■-00-0</b> Rückwand furniert (50, 51, 53, 55)	1024,-	1261,-	1301,-	1413,-	1340,-
<b>385-■-■-■-8 0 -00-0</b> Rückwand Eiche massiv, gebürstet	1071,-	1311,-	1350,-	1463,-	1389,-
<b>Türanschlag rechts</b>					
<b>386-■-■-■-0 0 -00-0</b> Rückwand Melamin schwarz	948,-	1186,-	1222,-	1340,-	1261,-
<b>386-■-■-■-00-0</b> Rückwand Lack (20, 22, 26, 75, 78)	1011,-	1251,-	1288,-	1402,-	1324,-
<b>386-■-■-■-00-0</b> Rückwand furniert (50, 51, 53, 55)	1024,-	1261,-	1301,-	1413,-	1340,-
<b>386-■-■-■-8 0 -00-0</b> Rückwand Eiche massiv, gebürstet	1071,-	1311,-	1350,-	1463,-	1389,-
2 Seiten mit Glasausschnitt 1 Tür mit Glasausschnitt (inkl. Push-to-open und Griff) 1 fester Boden, 2 Einlegeböden B 47,0, T 42,3 cm					
<b>Gegen Aufpreis:</b>					
1 x <b>657000000000N</b> LED-Powerspot für Vitrine** <b>oder</b>	63,-	63,-	63,-	63,-	63,-
1 x <b>912000000000N</b> indirekte LED-Beleuchtung für Vitrine**	92,-	92,-	92,-	92,-	92,-
1 x <b>640000000000N</b> Trafo und Fernbedienung*** <b>oder</b>	157,-	157,-	157,-	157,-	157,-
1 x <b>640000000000Z</b> Trafo und Fernbedienung*** inkl. Smart-Home Steuerung	185,-	185,-	185,-	185,-	185,-

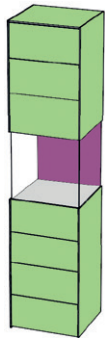
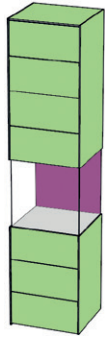
# Q-MEDIA 2.0

Fronten und Korpus außen	PG	Nr.	Fronten und Korpus außen	PG	Nr.	Sichtbare Rückwände	Nr.	Sichtbare Rückwände	Nr.
- Melamin weiß	1	4 0	- Glas weiß lackiert *	3	7 2	- Melamin schwarz	0 0	- Wildeiche furniert	5 0
- Lack weiß	2	2 0	- Glas schwarz lackiert *	3	7 0	- Lack weiß	2 0	- Balkeneiche bianco furniert	5 1
- Lack schwarz	2	2 2	- Mattglas fango *	5	7 5	- Lack schwarz	2 2	- Kernbuche furniert	5 3
- Lack grau/anthrazit	2	2 6	- Mattglas weiß *	5	7 6	- Lack grau/anthrazit	2 6	- Nussbaum furniert	5 5
- Wildeiche furniert	4	5 0	- Mattglas schwarz *	5	7 7	- Lack fango (passend zu Mattglas fango)	7 5	- Eiche massiv, gebürstet	8 0
- Balkeneiche bianco furniert	4	5 1	- Mattglas grau *	5	7 8	- Lack grau (passend zu Mattglas grau)	7 8		
- Kernbuche furniert	4	5 3						<b>Griffe</b>	<b>Nr.</b>
- Nussbaum furniert	4	5 5						- alu, gebürstete Optik	1 6
								- schwarz, gebürstete Optik	1 4

\* Außenseiten und Abdeckblätter in Lack (kein Glas). / \*\* Infos zur EEK usw. finden Sie auf der Seite 26. / \*\*\* Für LED-Beleuchtung zwingend erforderlich.

## Vitrinen 9 R, Höhe 204,2 cm

Best.-Nr. / Maße Beschreibung	PG 1	PG 2	PG 3	PG 4	PG 5
<b>Türanschlag links</b>					
381--00-00-0 Rückwand Melamin schwarz	1199,-	1640,-	1705,-	1896,-	1771,-
381--00-00-0 Rückwand Lack (20, 22, 26, 75, 78)	1261,-	1705,-	1771,-	1959,-	1831,-
381--00-00-0 Rückwand furniert (50, 51, 53, 55)	1274,-	1716,-	1781,-	1969,-	1841,-
381--80-00-0 Rückwand Eiche massiv, gebürstet	1324,-	1768,-	1828,-	2019,-	1893,-
<b>Türanschlag rechts</b>					
382--00-00-0 Rückwand Melamin schwarz	1199,-	1640,-	1705,-	1896,-	1771,-
382--00-00-0 Rückwand Lack (20, 22, 26, 75, 78)	1261,-	1705,-	1771,-	1959,-	1831,-
382--00-00-0 Rückwand furniert (50, 51, 53, 55)	1274,-	1716,-	1781,-	1969,-	1841,-
382--80-00-0 Rückwand Eiche massiv, gebürstet	1324,-	1768,-	1828,-	2019,-	1893,-
2 Seiten mit Glasausschnitt 1 Tür mit Glasausschnitt (inkl. Push-to-open und Griff) 2 feste Böden, 4 Einlegeböden B 47,0, T 42,3 cm					
<b>Gegen Aufpreis:</b>					
1 x 657000000000 LED-Powerspot für Vitrine** oder	63,-	63,-	63,-	63,-	63,-
<b>NEU</b> 1 x 912000000000 indirekte LED-Beleuchtung für Vitrine**	92,-	92,-	92,-	92,-	92,-
1 x 640000000000 Trafo und Fernbedienung*** oder	157,-	157,-	157,-	157,-	157,-
1 x 640000000000Z Trafo und Fernbedienung*** inkl. Smart-Home Steuerung	185,-	185,-	185,-	185,-	185,-
<b>Türanschlag links</b>					
383--00-00-0 Rückwand Melamin schwarz	1199,-	1640,-	1705,-	1896,-	1771,-
383--00-00-0 Rückwand Lack (20, 22, 26, 75, 78)	1261,-	1705,-	1771,-	1959,-	1831,-
383--00-00-0 Rückwand furniert (50, 51, 53, 55)	1274,-	1716,-	1781,-	1969,-	1841,-
383--80-00-0 Rückwand Eiche massiv, gebürstet	1324,-	1768,-	1828,-	2019,-	1893,-
<b>Türanschlag rechts</b>					
384--00-00-0 Rückwand Melamin schwarz	1199,-	1640,-	1705,-	1896,-	1771,-
384--00-00-0 Rückwand Lack (20, 22, 26, 75, 78)	1261,-	1705,-	1771,-	1959,-	1831,-
384--00-00-0 Rückwand furniert (50, 51, 53, 55)	1274,-	1716,-	1781,-	1969,-	1841,-
384--80-00-0 Rückwand Eiche massiv, gebürstet	1324,-	1768,-	1828,-	2019,-	1893,-
2 Seiten mit Glasausschnitt 1 Tür mit Glasausschnitt (inkl. Push-to-open und Griff) 2 feste Böden, 4 Einlegeböden B 47,0, T 42,3 cm					
<b>Gegen Aufpreis:</b>					
1 x 657000000000 LED-Powerspot für Vitrine** oder	63,-	63,-	63,-	63,-	63,-
<b>NEU</b> 1 x 912000000000 indirekte LED-Beleuchtung für Vitrine**	92,-	92,-	92,-	92,-	92,-
1 x 640000000000 Trafo und Fernbedienung*** oder	157,-	157,-	157,-	157,-	157,-
1 x 640000000000Z Trafo und Fernbedienung*** inkl. Smart-Home Steuerung	185,-	185,-	185,-	185,-	185,-



Indirekte LED-Beleuchtung (oben und unten) für Vitrine.



LED-Powerspot für Vitrine.

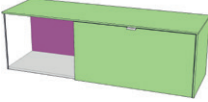
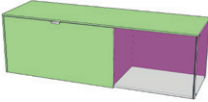

# Q-MEDIA 2.0

Fronten und Korpus außen	PG	Nr.	Fronten und Korpus außen	PG	Nr.	Sichtbare Rückwände	Nr.	Sichtbare Rückwände	Nr.
- Melamin weiß	1	4 0	- Glas weiß lackiert *	3	7 2	- Melamin schwarz	0 0	- Wildeiche furniert	5 0
- Lack weiß	2	2 0	- Glas schwarz lackiert *	3	7 0	- Lack weiß	2 0	- Balkeneiche bianco furniert	5 1
- Lack schwarz	2	2 2	- Mattglas fango *	5	7 5	- Lack schwarz	2 2	- Kernbuche furniert	5 3
- Lack grau/anthrazit	2	2 6	- Mattglas weiß *	5	7 6	- Lack grau/anthrazit	2 6	- Nussbaum furniert	5 5
- Wildeiche furniert	4	5 0	- Mattglas schwarz *	5	7 7	- Lack fango (passend zu Mattglas fango)	7 5	- Eiche massiv, gebürstet	8 0
- Balkeneiche bianco furniert	4	5 1	- Mattglas grau *	5	7 8	- Lack grau (passend zu Mattglas grau)	7 8		
- Kernbuche furniert	4	5 3						<b>Griffe und Beleuchtungsrahmen</b>	<b>Nr.</b>
- Nussbaum furniert	4	5 5						- alu, gebürstete Optik	1 6
								- schwarz, gebürstete Optik	1 4

\* Außenseiten und Abdeckblätter in Lack (kein Glas). / \*\* Infos zur EEK usw. finden Sie auf der Seite 26. / \*\*\* Für LED-Beleuchtung zwingend erforderlich. / \*\*\*\* Infos zur EEK usw. finden Sie auf der Seite 16.

## Hängeschränke, Höhe 35,8 cm

(inkl. Hängebeschlag für Festmauerwerk)

Best.-Nr. / Maße Beschreibung	PG 1	PG 2	PG 3	PG 4	PG 5
 <p> <b>163-■-■-■-0 0 -00-1</b> Rückwand Melamin schwarz  <b>163-■-■-■-00-1</b> Rückwand Lack (20, 22, 26, 75, 78)  <b>163-■-■-■-00-1</b> Rückwand furniert (50, 51, 53, 55)  <b>163-■-■-■-8 0 -00-1</b> Rückwand Eiche massiv, gebürstet                      1 Glasseite                      1 Klappe mit Glasausschnitt (inkl. Push-to-open und Griff)                      Zuladung max. 15 kg                      B 113,2, T 35,3 cm  <b>Gegen Aufpreis:</b>  <b>1 x 65700000000N</b> LED-Powerspot für Vitrine** <b>oder</b>  <b>1 x 91300000000N</b> indirekte LED-Beleuchtung für Vitrine**  <b>1 x 64000000000N</b> Trafo und Fernbedienung*** <b>oder</b>  <b>1 x 64000000000Z</b> Trafo und Fernbedienung***                      inkl. Smart-Home Steuerung                 </p>	606,- 692,- 705,- 791,-	757,- 846,- 857,- 945,-	794,- 883,- 893,- 982,-	883,- 972,- 982,- 1071,-	823,- 911,- 922,- 1008,-
 <p> <b>164-■-■-■-0 0 -00-1</b> Rückwand Melamin schwarz  <b>164-■-■-■-00-1</b> Rückwand Lack (20, 22, 26, 75, 78)  <b>164-■-■-■-00-1</b> Rückwand furniert (50, 51, 53, 55)  <b>164-■-■-■-8 0 -00-1</b> Rückwand Eiche massiv, gebürstet                      1 Klappe mit Glasausschnitt (inkl. Push-to-open und Griff)                      1 Glasseite                      Zuladung max. 15 kg                      B 113,2, T 35,3 cm  <b>Gegen Aufpreis:</b>  <b>1 x 65700000000N</b> LED-Powerspot für Vitrine** <b>oder</b>  <b>1 x 91300000000N</b> indirekte LED-Beleuchtung für Vitrine**  <b>1 x 64000000000N</b> Trafo und Fernbedienung*** <b>oder</b>  <b>1 x 64000000000Z</b> Trafo und Fernbedienung***                      inkl. Smart-Home Steuerung                 </p>	606,- 692,- 705,- 791,-	757,- 846,- 857,- 945,-	794,- 883,- 893,- 982,-	883,- 972,- 982,- 1071,-	823,- 911,- 922,- 1008,-
 <p> <b>145-00-00-0 0 -00-1</b> Rückwand Melamin schwarz  <b>145-00-00-00-1</b> Rückwand Lack (20, 22, 26, 75, 78)  <b>145-00-00-00-1</b> Rückwand furniert (50, 51, 53, 55)  <b>145-00-00-8 0 -00-1</b> Rückwand Eiche massiv, gebürstet                      1 Glaskorpus                      1 Rückwand                      Zuladung max. 15 kg                      B 113,0, T 30,0 cm  <b>Gegen Aufpreis:</b>  <b>1 x 90000000000N</b> LED-Ambiente-Beleuchtung**  <b>1 x 690-■-■-0000000</b> Beleuchtungsrahmen****  <b>1 x 64000000000N</b> Trafo und Fernbedienung*** <b>oder</b>  <b>1 x 64000000000Z</b> Trafo und Fernbedienung***                      inkl. Smart-Home Steuerung                 </p>	653,- 704,- 758,- 828,- (VZ)	653,- 704,- 758,- 828,- (VZ)	653,- 704,- 758,- 828,- (VZ)	653,- 704,- 758,- 828,- (VZ)	653,- 704,- 758,- 828,- (VZ)

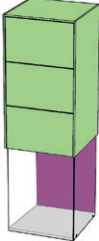

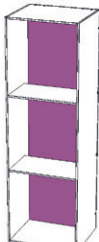
# Q-MEDIA 2.0

Fronten und Korpus außen	PG	Nr.	Fronten und Korpus außen	PG	Nr.	Sichtbare Rückwände	Nr.	Sichtbare Rückwände	Nr.
- Melamin weiß	1	4 0	- Glas weiß lackiert *	3	7 2	- Melamin schwarz	0 0	- Wildeiche furniert	5 0
- Lack weiß	2	2 0	- Glas schwarz lackiert *	3	7 0	- Lack weiß	2 0	- Balkeneiche bianco furniert	5 1
- Lack schwarz	2	2 2	- Mattglas fango *	5	7 5	- Lack schwarz	2 2	- Kernbuche furniert	5 3
- Lack grau/anthrazit	2	2 6	- Mattglas weiß *	5	7 6	- Lack grau/anthrazit	2 6	- Nussbaum furniert	5 5
- Wildeiche furniert	4	5 0	- Mattglas schwarz *	5	7 7	- Lack fango (passend zu Mattglas fango)	7 5	- Eiche massiv, gebürstet	8 0
- Balkeneiche bianco furniert	4	5 1	- Mattglas grau *	5	7 8	- Lack grau (passend zu Mattglas grau)	7 8		
- Kernbuche furniert	4	5 3						<b>Griffe und Beleuchtungsrahmen</b>	<b>Nr.</b>
- Nussbaum furniert	4	5 5						- alu, gebürstete Optik	1 6
								- schwarz, gebürstete Optik	1 4

\* Außenseiten und Abdeckblätter in Lack (kein Glas). / \*\* Infos zur EEK usw. finden Sie auf der Seite 26. / \*\*\* Für LED-Beleuchtung zwingend erforderlich. / \*\*\*\* Infos zur EEK usw. finden Sie auf der Seite 16.

## Hängeschränke 5 R, Höhe 113,3 cm

(inkl. Hängebeschlag für Festmauerwerk)

Best.-Nr. / Maße Beschreibung	PG 1	PG 2	PG 3	PG 4	PG 5
 <p><b>Türanschlag links</b>  <b>161-■-■-■-00-00-1</b> Rückwand Melamin schwarz  <b>161-■-■-■-00-00-1</b> Rückwand Lack (20, 22, 26, 75, 78)  <b>161-■-■-■-00-00-1</b> Rückwand furniert (50, 51, 53, 55)  <b>161-■-■-■-80-00-1</b> Rückwand Eiche massiv, gebürstet</p> <p><b>Türanschlag rechts</b>  <b>162-■-■-■-00-00-1</b> Rückwand Melamin schwarz  <b>162-■-■-■-00-00-1</b> Rückwand Lack (20, 22, 26, 75, 78)  <b>162-■-■-■-00-00-1</b> Rückwand furniert (50, 51, 53, 55)  <b>162-■-■-■-80-00-1</b> Rückwand Eiche massiv, gebürstet</p> <p>2 Seiten mit Glasausschnitt                      1 Tür mit Glasausschnitt (inkl. Push-to-open und Griff)                      1 fester Boden, 2 Einlegeböden                      Zuladung max. 15 kg                      B 36,6, T 35,3 cm</p> <p><b>Gegen Aufpreis:</b>  <b>1 x 65700000000N</b> LED-Powerspot für Vitrine** <b>oder</b>  <b>1 x 91400000000N</b> indirekte LED-Beleuchtung für Vitrine**  <b>1 x 64000000000N</b> Trafo und Fernbedienung*** <b>oder</b>  <b>1 x 64000000000Z</b> Trafo und Fernbedienung***                      inkl. Smart-Home Steuerung</p>	632,- 679,- 692,- 744,-	833,- 883,- 893,- 945,-	857,- 911,- 922,- 969,-	958,- 1011,- 1024,- 1071,-	883,- 935,- 948,- 992,-
 <p><b>Türanschlag links</b>  <b>157-■-■-■-00-00-1</b></p> <p><b>Türanschlag rechts</b>  <b>158-■-■-■-00-00-1</b></p> <p>1 Tür                      3 Einlegeböden                      Zuladung max. 30 kg                      B 36,6, T 35,3 cm</p> <p><b>Gegen Aufpreis:</b>  <b>1 x PUSH0000KLTR</b> Tür mit Push-to-open (grifflos)</p>	512,-	703,-	723,-	791,-	744,-
 <p><b>147-00-00-00-00-1</b> Rückwand Melamin schwarz  <b>147-00-00-■-00-00-1</b> Rückwand Lack (20, 22, 26, 75, 78)  <b>147-00-00-■-00-00-1</b> Rückwand furniert (50, 51, 53, 55)  <b>147-00-00-80-00-1</b> Rückwand Eiche massiv, gebürstet</p> <p>1 Glaskorpus                      2 feste Glasböden                      1 Rückwand                      Zuladung max. 15 kg                      B 35,0, T 30,0 cm</p> <p><b>Gegen Aufpreis:</b>  <b>1 x 90100000000N</b> LED-Ambiente-Beleuchtung**  <b>1 x 691-■-■-0000000</b> Beleuchtungsrahmen****  <b>1 x 64000000000N</b> Trafo und Fernbedienung*** <b>oder</b>  <b>1 x 64000000000Z</b> Trafo und Fernbedienung***                      inkl. Smart-Home Steuerung</p>	761,- 812,- 864,- 928,- (VZ)	761,- 812,- 864,- 928,- (VZ)	761,- 812,- 864,- 928,- (VZ)	761,- 812,- 864,- 928,- (VZ)	761,- 812,- 864,- 928,- (VZ)
	187,- 456,- 157,- 185,- (VZ)	187,- 456,- 157,- 185,- (VZ)	187,- 456,- 157,- 185,- (VZ)	187,- 456,- 157,- 185,- (VZ)	187,- 456,- 157,- 185,- (VZ)


# Q-MEDIA 2.0

Fronten und Korpus außen	PG	Nr.	Fronten und Korpus außen	PG	Nr.	Sichtbare Rückwände	Nr.	Sichtbare Rückwände	Nr.
- Melamin weiß	1	4 0	- Glas weiß lackiert *	3	7 2	- Melamin schwarz	0 0	- Wildeiche furniert	5 0
- Lack weiß	2	2 0	- Glas schwarz lackiert *	3	7 0	- Lack weiß	2 0	- Balkeneiche bianco furniert	5 1
- Lack schwarz	2	2 2	- Mattglas fango *	5	7 5	- Lack schwarz	2 2	- Kernbuche furniert	5 3
- Lack grau/anthrazit	2	2 6	- Mattglas weiß *	5	7 6	- Lack grau/anthrazit	2 6	- Nussbaum furniert	5 5
- Wildeiche furniert	4	5 0	- Mattglas schwarz *	5	7 7	- Lack fango (passend zu Mattglas fango)	7 5	- Eiche massiv, gebürstet	8 0
- Balkeneiche bianco furniert	4	5 1	- Mattglas grau *	5	7 8	- Lack grau (passend zu Mattglas grau)	7 8		
- Kernbuche furniert	4	5 3						<b>Beleuchtungsrahmen</b>	<b>Nr.</b>
- Nussbaum furniert	4	5 5						- alu, gebürstete Optik	1 6
								- schwarz, gebürstete Optik	1 4



\* Außenseiten und Abdeckblätter in Lack (kein Glas). / \*\* Infos zur EEK usw. finden Sie auf der Seite 26. / \*\*\* Für LED-Beleuchtung zwingend erforderlich.

## Hängeregale, Höhe 151,0 cm

(inkl. Hängebeschlag für Festmauerwerk)

Best.-Nr. / Maße Beschreibung	PG 1	PG 2	PG 3	PG 4	PG 5
 <b>159-00-00-00-00-1</b> Korpus und Rückwand einfarbig	326,-	528,-	-	590,-	-
<b>159-00-00-00-00-1</b> Rückwand Lack (20, 22, 26, 75, 78)	326,-	528,-	-	590,-	-
<b>159-00-00-00-00-1</b> Rückwand furniert (50, 51, 53, 55)	326,-	528,-	-	590,-	-
<b>159-00-00-80-00-1</b> Rückwand Eiche massiv, gebürstet	543,-	742,-	-	804,-	-
4 feste Böden Zuladung max. 15 kg B 20,0, T 25,0 cm					
<b>Gegen Aufpreis:</b>					
<b>1 x 658000000000N</b> Rückwandbeleuchtung**	178,-	178,-	-	178,-	-
<b>1 x 640000000000N</b> Trafo und Fernbedienung*** <b>oder</b>	157,-	157,-	-	157,-	-
<b>1 x 640000000000Z</b> Trafo und Fernbedienung*** inkl. Smart-Home Steuerung	185,-	185,-	-	185,-	-
Bei Korpus Lack fango (75) und Korpus Lack grau (78) wird PG 2 berechnet.					

## Beleuchtungsrahmen für Glashängeschränke

 <b>690-00-0000000</b> Beleuchtungsrahmen für Glashängeschränk H 35,8 cm inkl. LED-Beleuchtung, 20,2 Watt, EEK F (hfh, 114-0299), Montage links und rechts möglich B 113,0, H 66,0, T 2,0 cm	456,- (VZ)	456,- (VZ)	456,- (VZ)	456,- (VZ)	456,- (VZ)
<b>Gegen Aufpreis:</b>					
<b>1 x 640000000000N</b> Trafo und Fernbedienung*** <b>oder</b>	157,-	157,-	157,-	157,-	157,-
<b>1 x 640000000000Z</b> Trafo und Fernbedienung*** inkl. Smart-Home Steuerung	185,-	185,-	185,-	185,-	185,-
 <b>691-00-0000000</b> Beleuchtungsrahmen für Glashängeschränk H 113,3 cm inkl. LED-Beleuchtung, 20,2 Watt, EEK F (hfh, 114-0299) B 66,0, H 113, T 2,0 cm	456,- (VZ)	456,- (VZ)	456,- (VZ)	456,- (VZ)	456,- (VZ)
<b>Gegen Aufpreis:</b>					
<b>1 x 640000000000N</b> Trafo und Fernbedienung*** <b>oder</b>	157,-	157,-	157,-	157,-	157,-
<b>1 x 640000000000Z</b> Trafo und Fernbedienung*** inkl. Smart-Home Steuerung	185,-	185,-	185,-	185,-	185,-



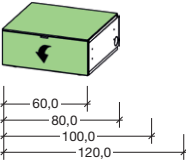








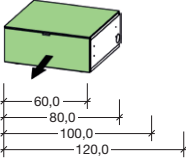







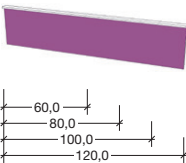



# Q-MEDIA 2.0

Fronten und Korpus außen	PG	Nr.	Fronten und Korpus außen	PG	Nr.	Sichtbare Rückwände	PG	Nr.	Sichtbare Rückwände	PG	Nr.	inkl. Hängebeschlag	Nr.
- Melamin weiß	1	4 0	- Glas weiß lackiert	3	7 2	- Melamin schwarz	1	0 0	- Wildeiche furniert	4	5 0	- nein	0
- Lack weiß	2	2 0	- Glas schwarz lackiert	3	7 0	- Lack weiß	2	2 0	- Balkeneiche bianco furniert	4	5 1	- ja (gegen Aufpreis)	1
- Lack schwarz	2	2 2	- Mattglas fango	5	7 5	- Lack schwarz	2	2 2	- Kernbuche furniert	4	5 3	Achtung:	
- Lack grau/anthrazit	2	2 6	- Mattglas weiß	5	7 6	- Lack grau/anthrazit	2	2 6	- Nussbaum furniert	4	5 5	Zuladung max. 39 kg	
- Wildeiche furniert	4	5 0	- Mattglas schwarz	5	7 7	- Lack fango (passend zu Mattglas fango)	2	7 5	- Eiche massiv, gebürstet	5	8 0	je Anbauelement.	
- Balkeneiche bianco furniert	4	5 1	- Mattglas grau	5	7 8	- Lack grau (passend zu Mattglas grau)	2	7 8					
- Kernbuche furniert	4	5 3											
- Nussbaum furniert	4	5 5											

\* Infos zur EEK usw. finden Sie auf der Seite 26. Trafo für LED-Beleuchtung zwingend erforderlich, siehe Seite 26.

## Anbausystem 1 R, Höhe 26,2 cm

(H inkl. Füße, Elemente mit Hängebeschlag ohne Füße, H 48,0 cm)

Best.-Nr. / Maße Beschreibung	PG 1	PG 2	PG 3	PG 4	PG 5
 <p><b>106-</b>  <b>-01-00-</b>  B 60,0, T 57,2 cm  <b>108-</b>  <b>-01-00-</b>  B 80,0, T 57,2 cm  <b>110-</b>  <b>-01-00-</b>  B 100,0, T 57,2 cm  <b>111-</b>  <b>-01-00-</b>  B 120,0, T 57,2 cm</p> <p><b>Anbauelement</b>            1 Klappe mit Gasdruckdämpfer, 1 Oberboden vorziehbar            Innenmaße hinter Klappe:            B 60,0 = B 56,0, H 20,0, T 55,0 cm            B 80,0 = B 76,0, H 20,0, T 55,0 cm            B 100,0 = B 96,0, H 20,0, T 55,0 cm            B 120,0 = B 116,0, H 20,0, T 55,0 cm</p> <p><b>Gegen Aufpreis:</b>            1 x <b>1</b> Hängebeschlag            1 x <b>PUSH0000KLTR</b> Klappe mit Push-to-open (grifflos)            1 x <b>64500000000N</b> LED-Beleuchtung für Oberboden, B 60,0 cm*            1 x <b>64400000000N</b> LED-Beleuchtung für Oberboden, B 80,0 cm*            1 x <b>64300000000N</b> LED-Beleuchtung für Oberboden, B 100,0 cm*            1 x <b>65600000000N</b> LED-Beleuchtung für Oberboden, B 120,0 cm*</p>	379,- 483,- 551,- 644,-	457,- 575,- 658,- 758,-	504,- 642,- 742,- 873,-	496,- 627,- 721,- 848,-	548,- 703,- 823,- 972,-
 <p><b>106-</b>  <b>-02-00-</b>  B 60,0, T 57,2 cm  <b>108-</b>  <b>-02-00-</b>  B 80,0, T 57,2 cm  <b>110-</b>  <b>-02-00-</b>  B 100,0, T 57,2 cm  <b>111-</b>  <b>-02-00-</b>  B 120,0, T 57,2 cm</p> <p><b>Anbauelement</b>            1 Schubkasten, 1 Oberboden vorziehbar</p> <p><b>Gegen Aufpreis:</b>            1 x <b>1</b> Hängebeschlag            1 x <b>PUSH0000SKUT</b> Schubkasten mit Push-to-open (grifflos)            1 x <b>64500000000N</b> LED-Beleuchtung für Oberboden, B 60,0 cm*            1 x <b>64400000000N</b> LED-Beleuchtung für Oberboden, B 80,0 cm*            1 x <b>64300000000N</b> LED-Beleuchtung für Oberboden, B 100,0 cm*            1 x <b>65600000000N</b> LED-Beleuchtung für Oberboden, B 120,0 cm*</p>	470,- 572,- 642,- 738,-	548,- 666,- 750,- 853,-	598,- 737,- 831,- 968,-	585,- 716,- 815,- 943,-	642,- 794,- 917,- 1067,-
 <p><b>686-00-00-</b>  <b>-00-0</b> B 60,0, H 26,6, T 4,0 cm  <b>687-00-00-</b>  <b>-00-0</b> B 80,0, H 26,6, T 4,0 cm  <b>688-00-00-</b>  <b>-00-0</b> B 100,0, H 26,6, T 4,0 cm  <b>689-00-00-</b>  <b>-00-0</b> B 120,0, H 26,6, T 4,0 cm</p> <p><b>Rückwandpaneel</b>            inkl. Abdeckprofil schwarz</p> <p><b>Gegen Aufpreis:</b>            1 x <b>64500000000N</b> LED-Beleuchtung für Oberboden, B 60,0 cm*            1 x <b>64400000000N</b> LED-Beleuchtung für Oberboden, B 80,0 cm*            1 x <b>64300000000N</b> LED-Beleuchtung für Oberboden, B 100,0 cm*            1 x <b>65600000000N</b> LED-Beleuchtung für Oberboden, B 120,0 cm*            1 x <b>64700000000N</b> LED-Beleuchtung, seitlich, Höhe 20 cm            (kann als Abschlussbeleuchtung links oder rechts eingesetzt werden)            1 x <b>90700000000N</b> LED-Ambiente-Beleuchtung im Abdeckprofil, B 60,0 cm*            1 x <b>90800000000N</b> LED-Ambiente-Beleuchtung im Abdeckprofil, B 80,0 cm*            1 x <b>90900000000N</b> LED-Ambiente-Beleuchtung im Abdeckprofil, B 100,0 cm*            1 x <b>91000000000N</b> LED-Ambiente-Beleuchtung im Abdeckprofil, B 120,0 cm*</p> <p><b>Achtung:</b> Nicht in der Ausführung Glas möglich.</p>	128,- 133,- 137,- 142,-	151,- 162,- 173,- 185,-	- - - -	171,- 189,- 207,- 225,-	223,- 245,- 268,- 290,-

**Achtung:** Als linker und rechter Abschluss, sowie bei höhenversetzt innerhalb einer Anbaukombination, sind Abschlusseiten zwingend erforderlich, siehe Seite 22.

# Q-MEDIA 2.0

Fronten und Korpus außen	PG	Nr.	Fronten und Korpus außen	PG	Nr.	Oberteil	Nr.	Oberteil	Nr.	inkl. Hängebeschlagn	Nr.
- Melamin weiß	1	4 0	- Glas weiß lackiert	3	7 2	- Lack weiß	2 0	- Glas weiß lackiert	7 2	- nein	0
- Lack weiß	2	2 0	- Glas schwarz lackiert	3	7 0	- Lack schwarz	2 2	- Glas schwarz lackiert	7 0	- ja (gegen Aufpreis)	1
- Lack schwarz	2	2 2	- Mattglas fango	5	7 5	- Lack grau/anthrazit	2 6	- Mattglas fango	7 5	Achtung:	
- Lack grau/anthrazit	2	2 6	- Mattglas weiß	5	7 6	- Wildeiche furniert	5 0	- Mattglas weiß	7 6	Zuladung max. 39 kg	
- Wildeiche furniert	4	5 0	- Mattglas schwarz	5	7 7	- Balkeneiche bianco furniert	5 1	- Mattglas schwarz	7 7	je Anbauelement.	
- Balkeneiche bianco furniert	4	5 1	- Mattglas grau	5	7 8	- Kernbuche furniert	5 3	- Mattglas grau	7 8		
- Kernbuche furniert	4	5 3				- Nussbaum furniert	5 5				
- Nussbaum furniert	4	5 5				- Eiche massiv, gebürstet	8 0				

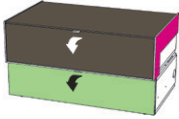
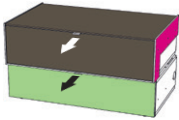
\* Infos zur EEK usw. finden Sie auf der Seite 26. Trafo für LED-Beleuchtung zwingend erforderlich, siehe Seite 26. / \*\* Oberes Fach mit Stahltraverse.

## Anbausystem 2 R, H 53,0 cm

(H inkl. FüÙe, Elemente mit Hängebeschlagn ohne FüÙe, H 51,2 cm)

### Achtung:

TV-Halterung nur in Verbindung mit Type 280, 281 und 282 möglich.

Best.-Nr. / Maße Beschreibung	PG 1	PG 2	PG 3	PG 4	PG 5
 280-█-█-█-█-█-10-█ B 80,0, T 60,0 cm, Oberteil Lack (20, 22, 26)	1160,-	1160,-	1160,-	1160,-	1160,-
280-█-█-█-█-█-10-█ B 80,0, T 60,0 cm, Oberteil Glas lackiert (72, 70)	1222,-	1222,-	1222,-	1222,-	1222,-
280-█-█-█-█-█-10-█ B 80,0, T 60,0 cm, Oberteil furniert (50, 51, 53, 55)	1225,-	1225,-	1225,-	1225,-	1225,-
280-█-█-█-█-█-10-█ B 80,0, T 60,0 cm, Oberteil Mattglas (75, 76, 77, 78)	1311,-	1311,-	1311,-	1311,-	1311,-
280-█-█-█-█-█-8 0-10-█ B 80,0, T 60,0 cm, Oberteil Eiche massiv, gebürstet	1400,-	1400,-	1400,-	1400,-	1400,-
281-█-█-█-█-█-10-█ B 100,0, T 60,0 cm, Oberteil Lack (20, 22, 26)	1298,-	1298,-	1298,-	1298,-	1298,-
281-█-█-█-█-█-10-█ B 100,0, T 60,0 cm, Oberteil Glas lackiert (72, 70)	1382,-	1382,-	1382,-	1382,-	1382,-
281-█-█-█-█-█-10-█ B 100,0, T 60,0 cm, Oberteil furniert (50, 51, 53, 55)	1387,-	1387,-	1387,-	1387,-	1387,-
281-█-█-█-█-█-10-█ B 100,0, T 60,0 cm, Oberteil Mattglas (75, 76, 77, 78)	1494,-	1494,-	1494,-	1494,-	1494,-
281-█-█-█-█-█-8 0-10-█ B 100,0, T 60,0 cm, Oberteil Eiche massiv, gebürstet	1677,-	1677,-	1677,-	1677,-	1677,-
282-█-█-█-█-█-10-█ B 120,0, T 60,0 cm, Oberteil Lack (20, 22, 26)	1536,-	1536,-	1536,-	1536,-	1536,-
282-█-█-█-█-█-10-█ B 120,0, T 60,0 cm, Oberteil Glas lackiert (72, 70)	1638,-	1638,-	1638,-	1638,-	1638,-
282-█-█-█-█-█-10-█ B 120,0, T 60,0 cm, Oberteil furniert (50, 51, 53, 55)	1645,-	1645,-	1645,-	1645,-	1645,-
282-█-█-█-█-█-10-█ B 120,0, T 60,0 cm, Oberteil Mattglas (75, 76, 77, 78)	1779,-	1779,-	1779,-	1779,-	1779,-
282-█-█-█-█-█-8 0-10-█ B 120,0, T 60,0 cm, Oberteil Eiche massiv, gebürstet	1917,-	1917,-	1917,-	1917,-	1917,-
<b>Mittelement</b> inkl. Alu-Zierleiste / 2 Klappen mit Gasdruckdämpfer und je 1 Einlegeboden, 1 Oberboden vorziehbar					
InnenmaÙe hinter Klappe (oben): B 80,0 = B 2 x 36,0, H 17,8, T 58,0 cm** B 100,0 = B 2 x 46,0, H 17,8, T 58,0 cm** B 120,0 = B 2 x 56,0, H 17,8, T 58,0 cm**					
InnenmaÙe hinter Klappe (unten): B 80,0 = B 2 x 37,0, H 20,0, T 54,5 cm B 100,0 = B 2 x 47,0, H 20,0, T 54,5 cm B 120,0 = B 2 x 57,0, H 20,0, T 54,5 cm					
<b>Gegen Aufpreis:</b>					
1 x 1 Hängebeschlagn für Wandbefestigung	24,-	24,-	24,-	24,-	24,-
2 x PUSH0000KLTR Klappe mit Push-to-open (grifflos)	à 18,-	à 18,-	à 18,-	à 18,-	à 18,-
1 x 65900000000N LED-Beleuchtung für Oberboden, B 80,0 cm*	34,-	34,-	34,-	34,-	34,-
1 x 66000000000N LED-Beleuchtung für Oberboden, B 100,0 cm*	44,-	44,-	44,-	44,-	44,-
1 x 66100000000N LED-Beleuchtung für Oberboden, B 120,0 cm*	50,-	50,-	50,-	50,-	50,-
 280-█-█-█-█-█-20-█ B 80,0, T 60,0 cm, Oberteil Lack (20, 22, 26)	1348,-	1348,-	1348,-	1348,-	1348,-
280-█-█-█-█-█-20-█ B 80,0, T 60,0 cm, Oberteil Glas lackiert (72, 70)	1413,-	1413,-	1413,-	1413,-	1413,-
280-█-█-█-█-█-20-█ B 80,0, T 60,0 cm, Oberteil furniert (50, 51, 53, 55)	1416,-	1416,-	1416,-	1416,-	1416,-
280-█-█-█-█-█-20-█ B 80,0, T 60,0 cm, Oberteil Mattglas (75, 76, 77, 78)	1499,-	1499,-	1499,-	1499,-	1499,-
280-█-█-█-█-█-8 0-20-█ B 80,0, T 60,0 cm, Oberteil Eiche massiv, gebürstet	1591,-	1591,-	1591,-	1591,-	1591,-
281-█-█-█-█-█-20-█ B 100,0, T 60,0 cm, Oberteil Lack (20, 22, 26)	1486,-	1486,-	1486,-	1486,-	1486,-
281-█-█-█-█-█-20-█ B 100,0, T 60,0 cm, Oberteil Glas lackiert (72, 70)	1572,-	1572,-	1572,-	1572,-	1572,-
281-█-█-█-█-█-20-█ B 100,0, T 60,0 cm, Oberteil furniert (50, 51, 53, 55)	1577,-	1577,-	1577,-	1577,-	1577,-
281-█-█-█-█-█-20-█ B 100,0, T 60,0 cm, Oberteil Mattglas (75, 76, 77, 78)	1685,-	1685,-	1685,-	1685,-	1685,-
281-█-█-█-█-█-8 0-20-█ B 100,0, T 60,0 cm, Oberteil Eiche massiv, gebürstet	1865,-	1865,-	1865,-	1865,-	1865,-
282-█-█-█-█-█-20-█ B 120,0, T 60,0 cm, Oberteil Lack (20, 22, 26)	1726,-	1726,-	1726,-	1726,-	1726,-
282-█-█-█-█-█-20-█ B 120,0, T 60,0 cm, Oberteil Glas lackiert (72, 70)	1828,-	1828,-	1828,-	1828,-	1828,-
282-█-█-█-█-█-20-█ B 120,0, T 60,0 cm, Oberteil furniert (50, 51, 53, 55)	1836,-	1836,-	1836,-	1836,-	1836,-
282-█-█-█-█-█-20-█ B 120,0, T 60,0 cm, Oberteil Mattglas (75, 76, 77, 78)	1967,-	1967,-	1967,-	1967,-	1967,-
282-█-█-█-█-█-8 0-20-█ B 120,0, T 60,0 cm, Oberteil Eiche massiv, gebürstet	2108,-	2108,-	2108,-	2108,-	2108,-
<b>Mittelement</b> inkl. Alu-Zierleiste 2 Schubkästen, 1 Oberboden vorziehbar					
<b>Gegen Aufpreis:</b>					
1 x 1 Hängebeschlagn für Wandbefestigung	24,-	24,-	24,-	24,-	24,-
2 x PUSH0000SKUT Schubkasten mit Push-to-open (grifflos)	à 112,-	à 112,-	à 112,-	à 112,-	à 112,-
1 x 65900000000N LED-Beleuchtung für Oberboden, B 80,0 cm*	34,-	34,-	34,-	34,-	34,-
1 x 66000000000N LED-Beleuchtung für Oberboden, B 100,0 cm*	44,-	44,-	44,-	44,-	44,-
1 x 66100000000N LED-Beleuchtung für Oberboden, B 120,0 cm*	50,-	50,-	50,-	50,-	50,-

**Achtung:** Als linker und rechter Abschluss, sowie bei höhenversetzt innerhalb einer Anbaukombination, sind Abschlussseiten zwingend erforderlich, siehe Seite 22.

# Q-MEDIA 2.0

Fronten und Korpus außen	PG	Nr.	Fronten und Korpus außen	PG	Nr.	Oberteil	Nr.	Oberteil	Nr.	inkl. Hängebeschlag	Nr.
- Melamin weiß	1	4 0	- Glas weiß lackiert	3	7 2	- Lack weiß	2 0	- Glas weiß lackiert	7 2	- nein	0
- Lack weiß	2	2 0	- Glas schwarz lackiert	3	7 0	- Lack schwarz	2 2	- Glas schwarz lackiert	7 0	- ja (gegen Aufpreis)	1
- Lack schwarz	2	2 2	- Mattglas fango	5	7 5	- Lack grau/anthrazit	2 6	- Mattglas fango	7 5	Achtung: Zuladung max. 39 kg je Anbauelement.	
- Lack grau/anthrazit	2	2 6	- Mattglas weiß	5	7 6	- Wildeiche furniert	5 0	- Mattglas weiß	7 6	Griffe und seitliche Spangen	
- Wildeiche furniert	4	5 0	- Mattglas schwarz	5	7 7	- Balkeneiche bianco furniert	5 1	- Mattglas schwarz	7 7		
- Balkeneiche bianco furniert	4	5 1	- Mattglas grau	5	7 8	- Kernbuche furniert	5 3	- Mattglas grau	7 8	- alu, gebürstete Optik	1 6
- Kernbuche furniert	4	5 3				- Nussbaum furniert	5 5			- schwarz, gebürstete Optik	1 4
- Nussbaum furniert	4	5 5				- Eiche massiv, gebürstet	8 0				

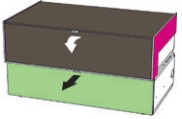






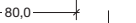
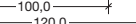
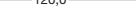





















\* Infos zur EEK usw. finden Sie auf der Seite 26. Trafo für LED-Beleuchtung zwingend erforderlich, siehe Seite 26. / \*\* Oberes Fach mit Stahltraverse.

## Anbausystem 2 R, H 53,0 cm

(H inkl. Füße, Elemente mit Hängebeschlag ohne Füße, H 51,2 cm)

### Achtung:

TV-Halterung nur in Verbindung mit Type 280, 281 und 282 möglich.

Best.-Nr. / Maße Beschreibung	PG 1	PG 2	PG 3	PG 4	PG 5
 <b>280-</b>  <b>-30-</b>  B 80,0, T 60,0 cm, Oberteil Lack (20, 22, 26)	1254,-	1254,-	1254,-	1254,-	1254,-
<b>280-</b>  <b>-30-</b>  B 80,0, T 60,0 cm, Oberteil Glas lackiert (72, 70)	1316,-	1316,-	1316,-	1316,-	1316,-
<b>280-</b>  <b>-30-</b>  B 80,0, T 60,0 cm, Oberteil furniert (50, 51, 53, 55)	1319,-	1319,-	1319,-	1319,-	1319,-
<b>280-</b>  <b>-30-</b>  B 80,0, T 60,0 cm, Oberteil Mattglas (75, 76, 77, 78)	1405,-	1405,-	1405,-	1405,-	1405,-
<b>280-</b>  <b>-8 0 -30-</b>  B 80,0, T 60,0 cm, Oberteil Eiche massiv, gebürstet	1494,-	1494,-	1494,-	1494,-	1494,-
<b>281-</b>  <b>-30-</b>  B 100,0, T 60,0 cm, Oberteil Lack (20, 22, 26)	1392,-	1392,-	1392,-	1392,-	1392,-
<b>281-</b>  <b>-30-</b>  B 100,0, T 60,0 cm, Oberteil Glas lackiert (72, 70)	1476,-	1476,-	1476,-	1476,-	1476,-
<b>281-</b>  <b>-30-</b>  B 100,0, T 60,0 cm, Oberteil furniert (50, 51, 53, 55)	1481,-	1481,-	1481,-	1481,-	1481,-
<b>281-</b>  <b>-30-</b>  B 100,0, T 60,0 cm, Oberteil Mattglas (75, 76, 77, 78)	1588,-	1588,-	1588,-	1588,-	1588,-
<b>281-</b>  <b>-8 0 -30-</b>  B 100,0, T 60,0 cm, Oberteil Eiche massiv, gebürstet	1771,-	1771,-	1771,-	1771,-	1771,-
<b>282-</b>  <b>-30-</b>  B 120,0, T 60,0 cm, Oberteil Lack (20, 22, 26)	1630,-	1630,-	1630,-	1630,-	1630,-
<b>282-</b>  <b>-30-</b>  B 120,0, T 60,0 cm, Oberteil Glas lackiert (72, 70)	1732,-	1732,-	1732,-	1732,-	1732,-
<b>282-</b>  <b>-30-</b>  B 120,0, T 60,0 cm, Oberteil furniert (50, 51, 53, 55)	1739,-	1739,-	1739,-	1739,-	1739,-
<b>282-</b>  <b>-30-</b>  B 120,0, T 60,0 cm, Oberteil Mattglas (75, 76, 77, 78)	1870,-	1870,-	1870,-	1870,-	1870,-
<b>282-</b>  <b>-8 0 -30-</b>  B 120,0, T 60,0 cm, Oberteil Eiche massiv, gebürstet	2011,-	2011,-	2011,-	2011,-	2011,-
<b>Mittelelement</b> inkl. Alu-Zierleiste / 1 Klappe mit Gasdruckdämpfer und 1 Einlegeboden, 1 Schubkasten, 1 Oberboden vorziehbar					
Innenmaße hinter Klappe: B 80,0 = B 2 x 36,0, H 17,8, T 58,0 cm** B 100,0 = B 2 x 46,0, H 17,8, T 58,0 cm** B 120,0 = B 2 x 56,0, H 17,8, T 58,0 cm**					
<b>Gegen Aufpreis:</b>					
1 x <b>1</b>	Hängebeschlag für Wandbefestigung	24,-	24,-	24,-	24,-
1 x <b>PUSH0000KLTR</b>	Klappe mit Push-to-open (grifflos)	18,-	18,-	18,-	18,-
1 x <b>PUSH0000SKUT</b>	Schubkasten mit Push-to-open (grifflos)	112,-	112,-	112,-	112,-
1 x <b>65900000000N</b>	LED-Beleuchtung für Oberboden, B 80,0 cm*	34,-	34,-	34,-	34,-
1 x <b>66000000000N</b>	LED-Beleuchtung für Oberboden, B 100,0 cm*	44,-	44,-	44,-	44,-
1 x <b>66100000000N</b>	LED-Beleuchtung für Oberboden, B 120,0 cm*	50,-	50,-	50,-	50,-



**Achtung:** Als linker und rechter Abschluss, sowie bei höhenversetzt innerhalb einer Anbaukombination, sind Abschlusseiten zwingend erforderlich, siehe Seite 22.

# Q-MEDIA 2.0

Fronten und Korpus außen	PG	Nr.	Fronten und Korpus außen	PG	Nr.	Sichtbare Rückwände	Nr.	Sichtbare Rückwände	Nr.
- Melamin weiß	1	4 0	- Glas weiß lackiert	3	7 2	- Melamin schwarz	0 0	- Wildeiche furniert	5 0
- Lack weiß	2	2 0	- Glas schwarz lackiert	3	7 0	- Lack weiß	2 0	- Balkeneiche bianco furniert	5 1
- Lack schwarz	2	2 2	- Mattglas fango	5	7 5	- Lack schwarz	2 2	- Kernbuche furniert	5 3
- Lack grau/anthrazit	2	2 6	- Mattglas weiß	5	7 6	- Lack grau/anthrazit	2 6	- Nussbaum furniert	5 5
- Wildeiche furniert	4	5 0	- Mattglas schwarz	5	7 7	- Lack fango (passend zu Mattglas fango)	7 5	- Eiche massiv, gebürstet	8 0
- Balkeneiche bianco furniert	4	5 1	- Mattglas grau	5	7 8	- Lack grau (passend zu Mattglas grau)	7 8		
- Kernbuche furniert	4	5 3							
- Nussbaum furniert	4	5 5							
							<b>Griffe und seitliche Spangen</b>		<b>Nr.</b>
							- alu, gebürstete Optik		1 6
							- schwarz, gebürstete Optik		1 4

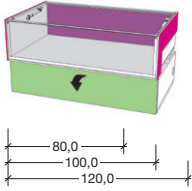
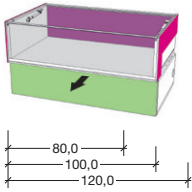
\* Infos zur EEK usw. finden Sie auf der Seite 26. Trafo für LED-Beleuchtung zwingend erforderlich, siehe Seite 26.

## Anbausystem 2 R, H 53,0 cm

(H inkl. Füße, nicht wandhängend möglich)

### Achtung:

TV-Halterung nur in Verbindung mit Type 283, 284 und 285 möglich.

Best.-Nr. / Maße Beschreibung	PG 1	PG 2	PG 3	PG 4	PG 5
 <b>283-███-███-███-10-0</b> B 80,0, T 60,0 cm, Rückwand Melamin schwarz	1283,-	1314,-	1328,-	1337,-	1355,-
<b>283-███-███-███-10-0</b> B 80,0, T 60,0 cm, Rückwand Lack (20, 22, 26, 75, 78)	1305,-	1337,-	1352,-	1361,-	1377,-
<b>283-███-███-███-10-0</b> B 80,0, T 60,0 cm, Rückwand furniert (50, 51, 53, 55)	1332,-	1364,-	1377,-	1388,-	1404,-
<b>283-███-███-███-8 0 -10-0</b> B 80,0, T 60,0 cm, Rückwand Eiche massiv, gebürstet	1431,-	1463,-	1476,-	1485,-	1503,-
<b>284-███-███-███-10-0</b> B 100,0, T 60,0 cm, Rückwand Melamin schwarz	1440,-	1472,-	1499,-	1503,-	1528,-
<b>284-███-███-███-10-0</b> B 100,0, T 60,0 cm, Rückwand Lack (20, 22, 26, 75, 78)	1469,-	1501,-	1526,-	1532,-	1557,-
<b>284-███-███-███-10-0</b> B 100,0, T 60,0 cm, Rückwand furniert (50, 51, 53, 55)	1499,-	1528,-	1555,-	1559,-	1586,-
<b>284-███-███-███-8 0 -10-0</b> B 100,0, T 60,0 cm, Rückwand Eiche massiv, gebürstet	1582,-	1613,-	1638,-	1645,-	1670,-
<b>285-███-███-███-10-0</b> B 120,0, T 60,0 cm, Rückwand Melamin schwarz	1647,-	1710,-	1726,-	1730,-	1755,-
<b>285-███-███-███-10-0</b> B 120,0, T 60,0 cm, Rückwand Lack (20, 22, 26, 75, 78)	1681,-	1744,-	1760,-	1764,-	1787,-
<b>285-███-███-███-10-0</b> B 120,0, T 60,0 cm, Rückwand furniert (50, 51, 53, 55)	1710,-	1775,-	1791,-	1796,-	1818,-
<b>285-███-███-███-8 0 -10-0</b> B 120,0, T 60,0 cm, Rückwand Eiche massiv, gebürstet	1820,-	1886,-	1901,-	1906,-	1928,-
<b>Mittelement inkl. Alu-Zierleiste / 1 Glasdeckel mit Gasdruckdämpfer / 1 Klappe, dahinter 1 Einlegeboden</b>					
Innenmaße hinter Glasdeckel (oben): B 80,0 = B 74,0, H 17,8, T 58,0 cm B 100,0 = B 94,0, H 17,8, T 58,0 cm B 120,0 = B 114,0, H 17,8, T 58,0 cm					
Innenmaße hinter Klappe (unten): B 80,0 = B 2 x 37,0, H 20,0, T 54,5 cm B 100,0 = B 2 x 47,0, H 20,0, T 54,5 cm B 120,0 = B 2 x 57,0, H 20,0, T 54,5 cm					
<b>Gegen Aufpreis:</b>					
<b>1 x PUSH0000KLTR</b> Klappe mit Push-to-open (grifflös)	18,-	18,-	18,-	18,-	18,-
<b>1 x 65900000000N</b> LED-Beleuchtung für Oberboden, B 80,0 cm*	34,-	34,-	34,-	34,-	34,-
<b>1 x 66000000000N</b> LED-Beleuchtung für Oberboden, B 100,0 cm*	44,-	44,-	44,-	44,-	44,-
<b>1 x 66100000000N</b> LED-Beleuchtung für Oberboden, B 120,0 cm*	50,-	50,-	50,-	50,-	50,-
<b>1 x 90400000000N</b> LED-Ambiente-Beleuchtung für Glasaufsatz, B 80,0 cm*	87,-	87,-	87,-	87,-	87,-
<b>1 x 90500000000N</b> LED-Ambiente-Beleuchtung für Glasaufsatz, B 100,0 cm*	105,-	105,-	105,-	105,-	105,-
<b>1 x 90600000000N</b> LED-Ambiente-Beleuchtung für Glasaufsatz, B 120,0 cm*	132,-	132,-	132,-	132,-	132,-
 <b>283-███-███-███-20-0</b> B 80,0, T 60,0 cm, Rückwand Melamin schwarz	1375,-	1406,-	1422,-	1431,-	1447,-
<b>283-███-███-███-20-0</b> B 80,0, T 60,0 cm, Rückwand Lack (20, 22, 26, 75, 78)	1400,-	1431,-	1445,-	1454,-	1472,-
<b>283-███-███-███-20-0</b> B 80,0, T 60,0 cm, Rückwand furniert (50, 51, 53, 55)	1427,-	1458,-	1472,-	1481,-	1499,-
<b>283-███-███-███-8 0 -20-0</b> B 80,0, T 60,0 cm, Rückwand Eiche massiv, gebürstet	1523,-	1555,-	1571,-	1580,-	1595,-
<b>284-███-███-███-20-0</b> B 100,0, T 60,0 cm, Rückwand Melamin schwarz	1535,-	1564,-	1591,-	1595,-	1622,-
<b>284-███-███-███-20-0</b> B 100,0, T 60,0 cm, Rückwand Lack (20, 22, 26, 75, 78)	1562,-	1593,-	1620,-	1625,-	1652,-
<b>284-███-███-███-20-0</b> B 100,0, T 60,0 cm, Rückwand furniert (50, 51, 53, 55)	1591,-	1622,-	1649,-	1654,-	1681,-
<b>284-███-███-███-8 0 -20-0</b> B 100,0, T 60,0 cm, Rückwand Eiche massiv, gebürstet	1674,-	1706,-	1733,-	1737,-	1764,-
<b>285-███-███-███-20-0</b> B 120,0, T 60,0 cm, Rückwand Melamin schwarz	1739,-	1805,-	1818,-	1823,-	1847,-
<b>285-███-███-███-20-0</b> B 120,0, T 60,0 cm, Rückwand Lack (20, 22, 26, 75, 78)	1773,-	1838,-	1852,-	1856,-	1881,-
<b>285-███-███-███-20-0</b> B 120,0, T 60,0 cm, Rückwand furniert (50, 51, 53, 55)	1805,-	1870,-	1883,-	1888,-	1913,-
<b>285-███-███-███-8 0 -20-0</b> B 120,0, T 60,0 cm, Rückwand Eiche massiv, gebürstet	1915,-	1980,-	1994,-	1998,-	2023,-
<b>Mittelement inkl. Alu-Zierleiste / 1 Glasdeckel mit Gasdruckdämpfer / 1 Schubkasten</b>					
Innenmaße hinter Glasdeckel (oben): B 80,0 = B 74,0, H 17,8, T 58,0 cm B 100,0 = B 94,0, H 17,8, T 58,0 cm B 120,0 = B 114,0, H 17,8, T 58,0 cm					
<b>Gegen Aufpreis:</b>					
<b>1 x PUSH0000SKUT</b> Schubkasten mit Push-to-open (grifflös)	112,-	112,-	112,-	112,-	112,-
<b>1 x 65900000000N</b> LED-Beleuchtung für Oberboden, B 80,0 cm*	34,-	34,-	34,-	34,-	34,-
<b>1 x 66000000000N</b> LED-Beleuchtung für Oberboden, B 100,0 cm*	44,-	44,-	44,-	44,-	44,-
<b>1 x 66100000000N</b> LED-Beleuchtung für Oberboden, B 120,0 cm*	50,-	50,-	50,-	50,-	50,-
<b>1 x 90400000000N</b> LED-Ambiente-Beleuchtung für Glasaufsatz, B 80,0 cm*	87,-	87,-	87,-	87,-	87,-
<b>1 x 90500000000N</b> LED-Ambiente-Beleuchtung für Glasaufsatz, B 100,0 cm*	105,-	105,-	105,-	105,-	105,-
<b>1 x 90600000000N</b> LED-Ambiente-Beleuchtung für Glasaufsatz, B 120,0 cm*	132,-	132,-	132,-	132,-	132,-

**Achtung: Als linker und rechter Abschluss, sowie bei höhenversetzt innerhalb einer Anbaukombination, sind Abschlussseiten zwingend erforderlich, siehe Seite 22.**

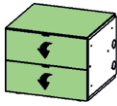
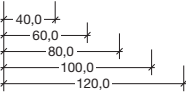










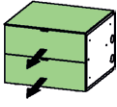
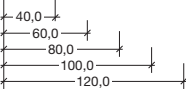










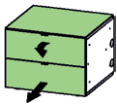
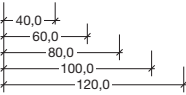










# Q-MEDIA 2.0

Fronten und Korpus außen	PG	Nr.	Fronten und Korpus außen	PG	Nr.	inkl. Hängebeschlagn	Nr.
- Melamin weiß	1	4 0	- Glas weiß lackiert	3	7 2	- nein	0
- Lack weiß	2	2 0	- Glas schwarz lackiert	3	7 0	- ja (gegen Aufpreis)	1
- Lack schwarz	2	2 2	- Mattglas fango	5	7 5	Achtung:	
- Lack grau/anthrazit	2	2 6	- Mattglas weiß	5	7 6	Zuladung max. 39 kg je Anbauelement.	
- Wildeiche furniert	4	5 0	- Mattglas schwarz	5	7 7		
- Balkeneiche bianco furniert	4	5 1	- Mattglas grau	5	7 8		
- Kernbuche furniert	4	5 3					
- Nussbaum furniert	4	5 5					
<b>Griffe</b>							<b>Nr.</b>
- alu, gebürstete Optik							1 6
- schwarz, gebürstete Optik							1 4

\* Infos zur EEK usw. finden Sie auf der Seite 26. Trafo für LED-Beleuchtung zwingend erforderlich, siehe Seite 26. / \*\* Oberes Fach mit Stahltraverse.

## Anbausystem 2 R, H 49,8 cm

(H inkl. FüÙe, Elemente mit Hängebeschlagn ohne FüÙe, H 48,0 cm)

Best.-Nr. / Maße Beschreibung	PG 1	PG 2	PG 3	PG 4	PG 5
  <b>204-</b>  <b>-01-00-</b>  B 40,0, T 57,2 cm <b>206-</b>  <b>-01-00-</b>  B 60,0, T 57,2 cm <b>208-</b>  <b>-01-00-</b>  B 80,0, T 57,2 cm <b>210-</b>  <b>-01-00-</b>  B 100,0, T 57,2 cm <b>211-</b>  <b>-01-00-</b>  B 120,0, T 57,2 cm <b>Anbauelement / 2 Klappen mit Gasdruckdämpfer und je 1 Einlegeboden, 1 Oberboden vorziehbar</b> InnenmaÙe hinter Klappe: B 40,0 = B 36,0, H 20,0/20,0, T 55,0 cm B 60,0 = B 56,0, H 20,0/20,0, T 55,0 cm B 80,0 = B 76,0, H 16,0/20,0, T 55,0 cm** B 100,0 = B 96,0, H 16,0/20,0, T 55,0 cm** B 120,0 = B 116,0, H 16,0/20,0, T 55,0 cm** <b>Gegen Aufpreis:</b> 1 x <b>1</b> Hängebeschlagn 2 x <b>PUSH0000KLTR</b> Klappe mit Push-to-open (grifflos) 1 x <b>64600000000N</b> LED-Beleuchtung für Oberboden, B 40,0 cm* 1 x <b>64500000000N</b> LED-Beleuchtung für Oberboden, B 60,0 cm* 1 x <b>64400000000N</b> LED-Beleuchtung für Oberboden, B 80,0 cm* 1 x <b>64300000000N</b> LED-Beleuchtung für Oberboden, B 100,0 cm* 1 x <b>65600000000N</b> LED-Beleuchtung für Oberboden, B 120,0 cm*	512,-	650,-	674,-	674,-	734,-
	à 18,-	à 18,-	à 18,-	à 18,-	à 18,-
	21,-	21,-	21,-	21,-	21,-
	26,-	26,-	26,-	26,-	26,-
	34,-	34,-	34,-	34,-	34,-
	44,-	44,-	44,-	44,-	44,-
50,-	50,-	50,-	50,-	50,-	
  <b>204-</b>  <b>-02-00-</b>  B 40,0, T 57,2 cm <b>206-</b>  <b>-02-00-</b>  B 60,0, T 57,2 cm <b>208-</b>  <b>-02-00-</b>  B 80,0, T 57,2 cm <b>210-</b>  <b>-02-00-</b>  B 100,0, T 57,2 cm <b>211-</b>  <b>-02-00-</b>  B 120,0, T 57,2 cm <b>Anbauelement / 2 Schubkästen, 1 Oberboden vorziehbar</b> <b>Gegen Aufpreis:</b> 1 x <b>1</b> Hängebeschlagn 2 x <b>PUSH0000SKUT</b> Schubkasten mit Push-to-open (grifflos) 1 x <b>64600000000N</b> LED-Beleuchtung für Oberboden, B 40,0 cm* 1 x <b>64500000000N</b> LED-Beleuchtung für Oberboden, B 60,0 cm* 1 x <b>64400000000N</b> LED-Beleuchtung für Oberboden, B 80,0 cm* 1 x <b>64300000000N</b> LED-Beleuchtung für Oberboden, B 100,0 cm* 1 x <b>65600000000N</b> LED-Beleuchtung für Oberboden, B 120,0 cm*	689,-	831,-	857,-	857,-	922,-
	à 112,-	à 112,-	à 112,-	à 112,-	à 112,-
	21,-	21,-	21,-	21,-	21,-
	26,-	26,-	26,-	26,-	26,-
	34,-	34,-	34,-	34,-	34,-
	44,-	44,-	44,-	44,-	44,-
50,-	50,-	50,-	50,-	50,-	
  <b>204-</b>  <b>-03-00-</b>  B 40,0, T 57,2 cm <b>206-</b>  <b>-03-00-</b>  B 60,0, T 57,2 cm <b>208-</b>  <b>-03-00-</b>  B 80,0, T 57,2 cm <b>210-</b>  <b>-03-00-</b>  B 100,0, T 57,2 cm <b>211-</b>  <b>-03-00-</b>  B 120,0, T 57,2 cm <b>Anbauelement / 1 Klappe mit Gasdruckdämpfer und 1 Einlegeboden, 1 Schubkasten, 1 Oberboden vorziehbar</b> InnenmaÙe hinter Klappe: B 40,0 = B 36,0, H 20,0, T 55,0 cm B 60,0 = B 56,0, H 20,0, T 55,0 cm B 80,0 = B 76,0, H 16,0, T 55,0 cm** B 100,0 = B 96,0, H 16,0, T 55,0 cm** B 120,0 = B 116,0, H 16,0, T 55,0 cm** <b>Gegen Aufpreis:</b> 1 x <b>1</b> Hängebeschlagn 1 x <b>PUSH0000KLTR</b> Klappe mit Push-to-open (grifflos) 1 x <b>PUSH0000SKUT</b> Schubkasten mit Push-to-open (grifflos) 1 x <b>64600000000N</b> LED-Beleuchtung für Oberboden, B 40,0 cm* 1 x <b>64500000000N</b> LED-Beleuchtung für Oberboden, B 60,0 cm* 1 x <b>64400000000N</b> LED-Beleuchtung für Oberboden, B 80,0 cm* 1 x <b>64300000000N</b> LED-Beleuchtung für Oberboden, B 100,0 cm* 1 x <b>65600000000N</b> LED-Beleuchtung für Oberboden, B 120,0 cm*	601,-	742,-	765,-	765,-	828,-
	à 112,-	à 112,-	à 112,-	à 112,-	à 112,-
	21,-	21,-	21,-	21,-	21,-
	26,-	26,-	26,-	26,-	26,-
	34,-	34,-	34,-	34,-	34,-
	44,-	44,-	44,-	44,-	44,-
50,-	50,-	50,-	50,-	50,-	



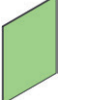
**Achtung: Als linker und rechter Abschluss, sowie bei höhenversetzt innerhalb einer Anbaukombination, sind Abschlussseiten zwingend erforderlich, siehe Seite 22.**

# Q-MEDIA 2.0

Wandborde, Abschlusseiten	PG	Nr.	Wandborde, Abschlusseiten	PG	Nr.	Soundbarhaube, Stoff	Nr.
- Melamin weiß	1	4 0	- Glas weiß lackiert *	3	7 2	- grau	1
- Lack weiß	2	2 0	- Glas schwarz lackiert *	3	7 0	- anthrazit	2
- Lack schwarz	2	2 2	- Mattglas fango *	5	7 5	- schwarz	3
- Lack grau/anthrazit	2	2 6	- Mattglas weiß *	5	7 6		
- Wildeiche furniert	4	5 0	- Mattglas schwarz *	5	7 7		
- Balkeneiche bianco furniert	4	5 1	- Mattglas grau *	5	7 8		
- Kernbuche furniert	4	5 3					
- Nussbaum furniert	4	5 5					

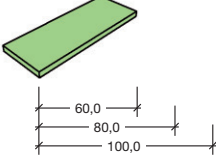
\* Nicht möglich bei Wandborden. Abschlusseiten in Lack (kein Glas).

## Abschlusseiten für Anbausystem

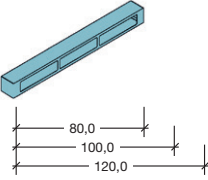
Best.-Nr. / Maße Beschreibung	PG 1	PG 2	PG 3	PG 4	PG 5
 <p><b>668-00-00-00-00-0</b> Stück  <b>618-00-00-00-00-0</b> Paar                      Abschlusseite 1 R, Höhe 26,2 cm                      B 0,8, T 57,2 cm  <b>Als linker und rechter Abschluss einer Anbaukombination zwingend erforderlich.</b>  <b>Nicht in der Ausführung Glas möglich.</b></p>	35,- 70,-	56,- 112,-	- -	63,- 125,-	- -
 <p><b>671-00-00-00-00-0</b> Stück                      Aufsatz-Abschlusseite 1 R, Höhe 23,7 cm                      B 0,8, T 57,2 cm  <b>Als linker und rechter Abschluss bei Höhenversatz innerhalb einer Anbaukombination zwingend erforderlich.</b>  <b>Nicht in der Ausführung Glas möglich.</b></p>	35,-	56,-	-	63,-	-
 <p><b>667-00-00-00-00-0</b> Stück  <b>617-00-00-00-00-0</b> Paar                      Abschlusseite 2 R, Höhe 49,8 cm                      B 0,8, T 57,2 cm  <b>Als linker und rechter Abschluss einer Anbaukombination zwingend erforderlich.</b>  <b>Nicht in der Ausführung Glas möglich.</b></p>	48,- 97,-	90,- 180,-	- -	116,- 232,-	- -

## Wandborde



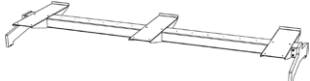
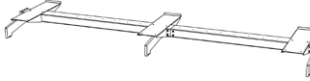
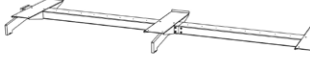
(inkl. Hängebeschlag für Festmauerwerk)

 <p><b>624-00-00-00-00-0</b> B 60,0, H 2,8, T 22,0 cm  <b>625-00-00-00-00-0</b> B 80,0, H 2,8, T 22,0 cm  <b>626-00-00-00-00-0</b> B 100,0, H 2,8, T 22,0 cm                      Belastbarkeit max. 5 kg</p>	70,- 81,- 102,-	86,- 99,- 128,-	- - -	89,- 102,- 131,-	- - -
---	-----------------------	-----------------------	-------------	------------------------	-------------

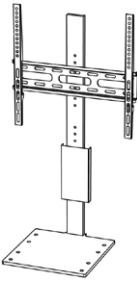
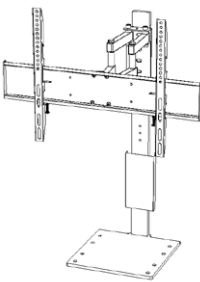
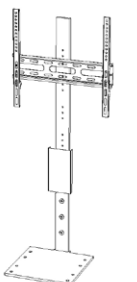
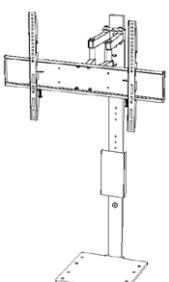
## Soundbarhauben mit Stoffbespannung

 <p><b>680-00-00-00-00-0</b> B ca. 80, H ca. 8 cm  <b>681-00-00-00-00-0</b> B ca. 100, H ca. 8 cm  <b>682-00-00-00-00-0</b> B ca. 120, H ca. 8 cm  <b>680-00-00-00-2-00-0</b> B ca. 80, H ca. 10 cm  <b>681-00-00-00-2-00-0</b> B ca. 100, H ca. 10 cm  <b>682-00-00-00-2-00-0</b> B ca. 120, H ca. 10 cm  <b>680-00-00-00-3-00-0</b> B ca. 80, H ca. 12 cm  <b>681-00-00-00-3-00-0</b> B ca. 100, H ca. 12 cm  <b>682-00-00-00-3-00-0</b> B ca. 120, H ca. 12 cm                      Innenmaße:                      B 80 = B 79,5, H minus 0,5 cm                      B 100 = B 99,5, H minus 0,5 cm                      B 120 = B 119,5, H minus 0,5 cm</p>	136,- 151,- 165,- 136,- 151,- 165,- 136,- 151,- 165,- 136,- 151,- 165,-	136,- 151,- 165,- 136,- 151,- 165,- 136,- 151,- 165,- 136,- 151,- 165,-	136,- 151,- 165,- 136,- 151,- 165,- 136,- 151,- 165,- 136,- 151,- 165,-	136,- 151,- 165,- 136,- 151,- 165,- 136,- 151,- 165,- 136,- 151,- 165,-
---	--	--	--	--

## Fußgestelle

	Best.-Nr. / Maße Beschreibung	PG 1	PG 2	PG 3	PG 4	PG 5
	<p><b>673000000000</b> Gestell Stahl schwarz pulverbeschichtet, Füße verchromt gebürstet</p> <p><b>6730S0000000</b> Gestell und Füße Stahl schwarz pulverbeschichtet Für Sideboards und Highboards bis B 204,0 cm H 15,0, T 40,0 cm</p> <p><b>Achtung:</b> Stellskizze zwingend erforderlich.</p>	593,- 593,-	593,- 593,-	593,- 593,-	593,- 593,-	593,- 593,-
	<p><b>674000000000</b> Gestell Stahl schwarz pulverbeschichtet, Füße verchromt gebürstet</p> <p><b>6740S0000000</b> Gestell und Füße Stahl schwarz pulverbeschichtet Für Sideboards und Highboards ab B 204,0 bis B 220,0 cm H 15,0, T 40,0 cm</p> <p><b>Achtung:</b> Stellskizze zwingend erforderlich.</p>	794,- 794,-	794,- 794,-	794,- 794,-	794,- 794,-	794,- 794,-
	<p><b>675000000000</b> Gestell Stahl schwarz pulverbeschichtet, Füße verchromt gebürstet</p> <p><b>6750S0000000</b> Gestell und Füße Stahl schwarz pulverbeschichtet Für Anbaukombination bis B 204,0 cm H 15,0, T 53,0 cm</p> <p><b>Achtung:</b> Stellskizze zwingend erforderlich.</p>	593,- 593,-	593,- 593,-	593,- 593,-	593,- 593,-	593,- 593,-
	<p><b>676000000000</b> Gestell Stahl schwarz pulverbeschichtet, Füße verchromt gebürstet</p> <p><b>6760S0000000</b> Gestell und Füße Stahl schwarz pulverbeschichtet Für Anbaukombination ab B 205,0 bis B 304,0 cm H 15,0, T 53,0 cm</p> <p><b>Achtung:</b> Stellskizze zwingend erforderlich.</p>	794,- 794,-	794,- 794,-	794,- 794,-	794,- 794,-	794,- 794,-
	<p><b>677000000000</b> Gestell Stahl schwarz pulverbeschichtet, Füße verchromt gebürstet</p> <p><b>6770S0000000</b> Gestell und Füße Stahl schwarz pulverbeschichtet Für Anbaukombination ab B 305,0 bis B 384,0 cm H 15,0, T 53,0 cm</p> <p><b>Achtung:</b> Stellskizze zwingend erforderlich.</p>	992,- 992,-	992,- 992,-	992,- 992,-	992,- 992,-	992,- 992,-

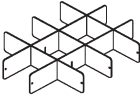
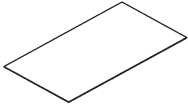

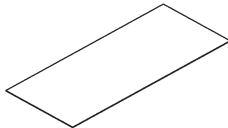
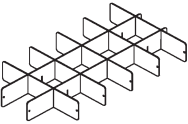

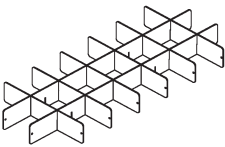


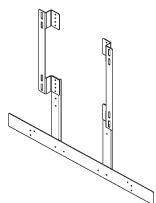
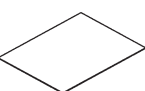
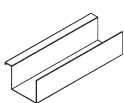
## TV-Halterung

	Best.-Nr. / Maße Beschreibung	PG 1	PG 2	PG 3	PG 4	PG 5
	<p><b>685000030000</b>  <b>TV-Halterung starr, nicht schwenkbar,</b>                      Geeignet für Flachbildschirme mit der max. Bildschirmdiagonale 165 cm (65 Zoll), mit einem Gewicht von max. 40 kg und einer Standard-VESA-Halterung von 20 x 10 bis 40 x 40 cm.</p> <p><b>Achtung:</b>                      Nur in Verbindung mit Type 280, 281 und 282 möglich.</p>	332,-	332,-	332,-	332,-	332,-
	<p><b>685000030100</b>  <b>TV-Halterung schwenkbar,</b>                      Geeignet für Flachbildschirme mit der max. Bildschirmdiagonale 165 cm (65 Zoll), mit einem Gewicht von max. 40 kg und einer Standard-VESA-Halterung von 20 x 10 bis 40 x 40 cm.</p> <p><b>Achtung:</b>                      Nur in Verbindung mit Type 280, 281 und 282 möglich.</p>	491,-	491,-	491,-	491,-	491,-
	<p><b>695000030000</b>  <b>TV-Halterung starr, nicht schwenkbar,</b>                      Geeignet für Flachbildschirme mit der max. Bildschirmdiagonale 165 cm (65 Zoll), mit einem Gewicht von max. 40 kg und einer Standard-VESA-Halterung von 20 x 10 bis 40 x 40 cm.</p> <p><b>Achtung:</b>                      Nur in Verbindung mit Type 283, 284 und 285 möglich.</p>	332,-	332,-	332,-	332,-	332,-
	<p><b>695000030100</b>  <b>TV-Halterung schwenkbar,</b>                      Geeignet für Flachbildschirme mit der max. Bildschirmdiagonale 165 cm (65 Zoll), mit einem Gewicht von max. 40 kg und einer Standard-VESA-Halterung von 20 x 10 bis 40 x 40 cm.</p> <p><b>Achtung:</b>                      Nur in Verbindung mit Type 283, 284 und 285 möglich.</p>	491,-	491,-	491,-	491,-	491,-




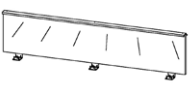

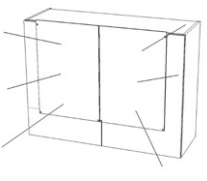
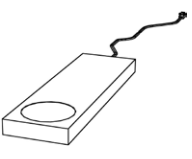
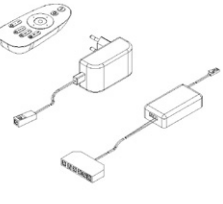
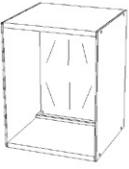
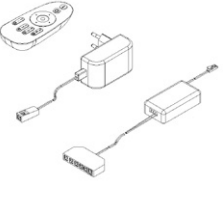




## Zubehör

	Best.-Nr. / Maße Beschreibung	EUR		Best.-Nr. / Maße Beschreibung	EUR
	<b>654000000000</b> CD/DVD-Einsatz für Schubkästen B 40,0 cm für ca. 60 CD's / 24 DVD's Stahl anthrazit gepulvert B 27,7, H 8,5, T 37,2 cm Achtung: Nicht in Schubkästen direkt unter Oberboden möglich (Kollision mit Stahltraverse).	68,-		<b>639000000000</b> Filzunterlage in anthrazit für Schubkästen B 80,0 cm B 67,7, H 0,2, T 37,2 cm	21,-
	<b>635000000000</b> CD/DVD-Einsatz für Schubkästen B 60,0 cm für ca. 90 CD's / 48 DVD's Stahl anthrazit gepulvert B 47,7, H 8,5, T 37,2 cm Achtung: Nicht in Schubkästen direkt unter Oberboden möglich (Kollision mit Stahltraverse).	78,-		<b>642000000000</b> Filzunterlage in anthrazit für Schubkästen B 100,0 cm B 87,7, H 0,2, T 37,2 cm	24,-
	<b>636000000000</b> CD/DVD-Einsatz für Schubkästen B 80,0 cm für ca. 150 CD's / 72 DVD's Stahl anthrazit gepulvert B 67,7, H 8,5, T 37,2 cm Achtung: Nicht in Schubkästen direkt unter Oberboden möglich (Kollision mit Stahltraverse). Nicht möglich bei Type 280.	104,-	 <b>Achtung:</b> Nicht möglich bei Glas.	<b>619000000000</b> Qi-Ladegerät für kabelloses Aufladen von Qi-fähigen Smartphones (induktive Energieübertragung, eventuell Ladeschale erforderlich) Montage im Oberboden vom Anbauelement (bitte Position angeben, siehe Seite 3). Keine nachträgliche Montage möglich.	128,-
	<b>637000000000</b> CD/DVD-Einsatz für Schubkästen B 100,0 cm für ca. 180 CD's / 96 DVD's Stahl anthrazit gepulvert B 87,7, H 8,5, T 37,2 cm Achtung: Nicht in Schubkästen direkt unter Oberboden möglich (Kollision mit Stahltraverse). Nicht möglich bei Type 281.	115,-		<b>648000000000</b> Infrarot-Repeater mit 3 Sensoren (Zur Übertragung des Infrarot- signals einer handelsüblichen Fernbedienung in das Klappen- element und/oder über separaten Empfänger.)	91,-
	<b>655000000000</b> Filzunterlage in anthrazit für Schubkästen B 40,0 cm B 27,7, H 0,2, T 37,2 cm	16,-		<b>649000000000</b> Soundbarhalterung in schwarz, höhenverstellbar bis 10,0 cm Wird benötigt, um Flachbildschirm und Soundbar gemeinsam zu schwenken. Nur in Verbindung mit der TV-Halterung schwenkbar und nur bei VESA-Halterung 40 x 40 cm möglich.	196,-
	<b>638000000000</b> Filzunterlage in anthrazit für Schubkästen B 60,0 cm B 47,7, H 0,2, T 37,2 cm	18,-		<b>634000000000</b> Kabelwanne aus Metall für optimale Kabelführung B 29,0, H 10,0, T 7,0 cm	24,-

## Zubehör

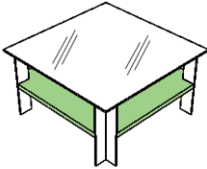
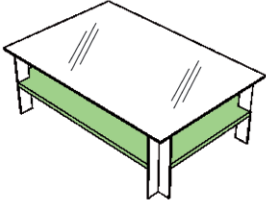
Best.-Nr. / Maße Beschreibung	EUR	Best.-Nr. / Maße Beschreibung	EUR
 <p><b>NEU</b> <b>64700000000N</b> B 20,0 cm 0,63 Watt, EEK F (hfh, 101-0072) <b>64600000000N</b> B 40,0 cm 1,26 Watt, EEK F (hfh, 101-0073) <b>64500000000N</b> B 60,0 cm 1,90 Watt, EEK F (hfh, 101-0074) <b>64400000000N</b> B 80,0 cm 2,53 Watt, EEK F (hfh, 101-0075) <b>64300000000N</b> B 100,0 cm 3,17 Watt, EEK F (hfh, 101-0076) <b>65600000000N</b> B 120,0 cm 3,82 Watt, EEK F (hfh, 101-0081) Dynamic-White LED-Beleuchtung für Oberdoden von Anbauelementen, Warmweiß/Kaltweiß mittels Dynamic-White Controller stufenlos einstellbar (Trafo und Fernbedienung zwingend erforderlich, siehe unten bzw. rechts)</p>	13,- 21,- 26,- 34,- 44,- 50,-	 <p><b>90400000000N</b> B 80,0 cm 14,1 Watt, EEK F (hfh, 114-0306/0300) <b>90500000000N</b> B 100,0 cm 18,9 Watt, EEK F (hfh, 114-0292/0302) <b>90600000000N</b> B 120,0 cm 22,8 Watt, EEK F (hfh, 114-0294/0304) LED-Ambiente-Beleuchtung für Glasaufsatz, Set vorne und hinten (Trafo und Fernbedienung zwingend erforderlich, siehe unten)</p>	86,- 105,- 132,-
 <p><b>65900000000N</b> B 80,0 cm 2,39 Watt, EEK F (hfh, 101-0052) <b>66000000000N</b> B 100,0 cm 3,02 Watt, EEK F (hfh, 101-0053) <b>66100000000N</b> B 120,0 cm 3,66 Watt, EEK F (hfh, 101-0054) Dynamic-White LED-Beleuchtung für Oberdoden von Mittelelement, Warmweiß/Kaltweiß mittels Dynamic-White Controller stufenlos einstellbar (Trafo und Fernbedienung zwingend erforderlich, siehe unten bzw. rechts)</p>	34,- 44,- 50,-	 <p><b>90700000000N</b> B 60,0 cm 3,66 Watt, EEK F (hfh, 114-0337) <b>90800000000N</b> B 80,0 cm 4,93 Watt, EEK F (hfh, 114-0332) <b>90900000000N</b> B 100,0 cm 6,2 Watt, EEK F (hfh, 114-0333) <b>91000000000N</b> B 120,0 cm 7,47 Watt, EEK F (hfh, 114-0334) LED-Ambiente-Beleuchtung für Rückwandpaneel (Trafo und Fernbedienung zwingend erforderlich, siehe unten)</p>	47,- 61,- 80,- 89,-
 <p><b>65800000000N</b> Dynamic-White Rückwandbeleuchtung für Regal, 5er-Set, nachträgliche Montage nicht möglich, 0,48 Watt (hfh, 101-0051), Warmweiß/Kaltweiß mittels Dynamic-White Controller stufenlos einstellbar (Trafo und Fernbedienung zwingend erforderlich, siehe unten bzw. rechts)</p>	178,-	 <p><b>90000000000N</b> für Hängeschrank 145 14,6 Watt, EEK F (hfh, 114-0293) <b>90100000000N</b> für Hängeschrank 147 9,2 Watt, EEK F (hfh, 114-0290/0296) <b>90200000000N</b> für Highboard 390/391 14,8 Watt, EEK F (hfh, 114-0291/0297) <b>90300000000N</b> für Sideboard 712 30,4 Watt, EEK F (hfh, 114-0295/0298) LED-Ambiente-Beleuchtung für Vitrinenfächer (Trafo und Fernbedienung zwingend erforderlich, siehe unten)</p>	187,- 187,- 189,- 307,-
 <p><b>65700000000N</b> Dynamic-White LED-Powerspot für Vitrine, 2,00 Watt, EEK G (hfh, 104-0168), Warmweiß/Kaltweiß mittels Dynamic-White Controller stufenlos einstellbar (Trafo und Fernbedienung zwingend erforderlich, siehe unten bzw. rechts)</p>	63,-	 <p><b>64000000000Z</b> Trafo mit 1-Kanal <b>Smart-Home</b> Dynamic-White Controller und 4-Kanal Funkfernbedienung (für LED-Beleuchtung zwingend erforderlich) inkl. 6-fach Verteiler, dimmbar, Warmweiß/Kaltweiß mittels Dynamic-White Controller stufenlos einstellbar, max. Belastung 30 Watt</p> <p><b>Inkl. Smart-Home Steuerung</b> nur durch Integration in Gateways mit einem integrierten Zigbee Smart Home-Hub wie z. B. „Philips Hue“, „Samsung SmartThings“, „Amazon Echo Plus“, „Amazon Echo Show“ oder „Osram Lightify“ möglich! Die Smart-Home Integration muss eigenständig durch den Endkunden erfolgen! Bei Ausfall der Smart-Home Verbindung ist die Funktion und Steuerung über die Funkfernbedienung weiterhin gegeben!</p>	185,-
 <p><b>91100000000N</b> für Sideboard 388/389/711 5,4 Watt, EEK F (hfh, 114-0362) <b>91200000000N</b> für Vitrinen 381/382/383/384/385/386 5,4 Watt, EEK F (hfh, 114-0363) <b>91300000000N</b> für Hängeschränke 163/164 5,72 Watt, EEK F (hfh, 114-0364) <b>91400000000N</b> für Hängeschränke 161/162 4,14 Watt, EEK F (hfh, 114-0365) Indirekte LED-Beleuchtung (oben und unten) für Vitrine, Warmweiß/Kaltweiß mittels Dynamic-White Controller stufenlos einstellbar (Trafo und Fernbedienung zwingend erforderlich, siehe unten bzw. rechts)</p>	92,- 92,- 97,- 83,-	 <p><b>64000000000N</b> Trafo mit 1-Kanal Dynamic-White Controller und 4-Kanal Funkfernbedienung (für LED-Beleuchtung zwingend erforderlich) inkl. 6-fach Verteiler, dimmbar, Warmweiß/Kaltweiß mittels Dynamic-White Controller stufenlos einstellbar, max. Belastung 30 Watt</p>	157,-

# Q-MEDIA 2.0

Couchtischablage	PG	Nr.	Couchtischablage	PG	Nr.
- Melamin weiß	1	4 0	- Glas weiß lackiert *	3	7 2
- Lack weiß	2	2 0	- Glas schwarz lackiert *	3	7 0
- Lack schwarz	2	2 2	- Mattglas fango *	5	7 5
- Lack grau/anthrazit	2	2 6	- Mattglas weiß *	5	7 6
- Wildeiche furniert	4	5 0	- Mattglas schwarz *	5	7 7
- Balkeneiche bianco furniert	4	5 1	- Mattglas grau *	5	7 8
- Kernbuche furniert	4	5 3			
- Nussbaum furniert	4	5 5			

\* Nicht möglich bei Couchtischablage.

## Couchtische

	Best.-Nr. / Maße Beschreibung	PG 1	PG 2	PG 3	PG 4	PG 5
	<b>620-00-00-00-0</b> Platte: Parsolglas dark grey, Stärke 10 mm Ablage: Holz oder lackiert, Stärke 28 mm Beine: Aluminium geschliffen eloxiert 80,0 x 80,0, H 41 cm	-	867,-	-	898,-	-
	<b>621-00-00-00-0</b> Platte: Parsolglas dark grey, Stärke 10 mm Ablage: Holz oder lackiert, Stärke 28 mm Beine: Aluminium geschliffen eloxiert 120,0 x 80,0, H 41 cm	-	1011,-	-	1068,-	-

